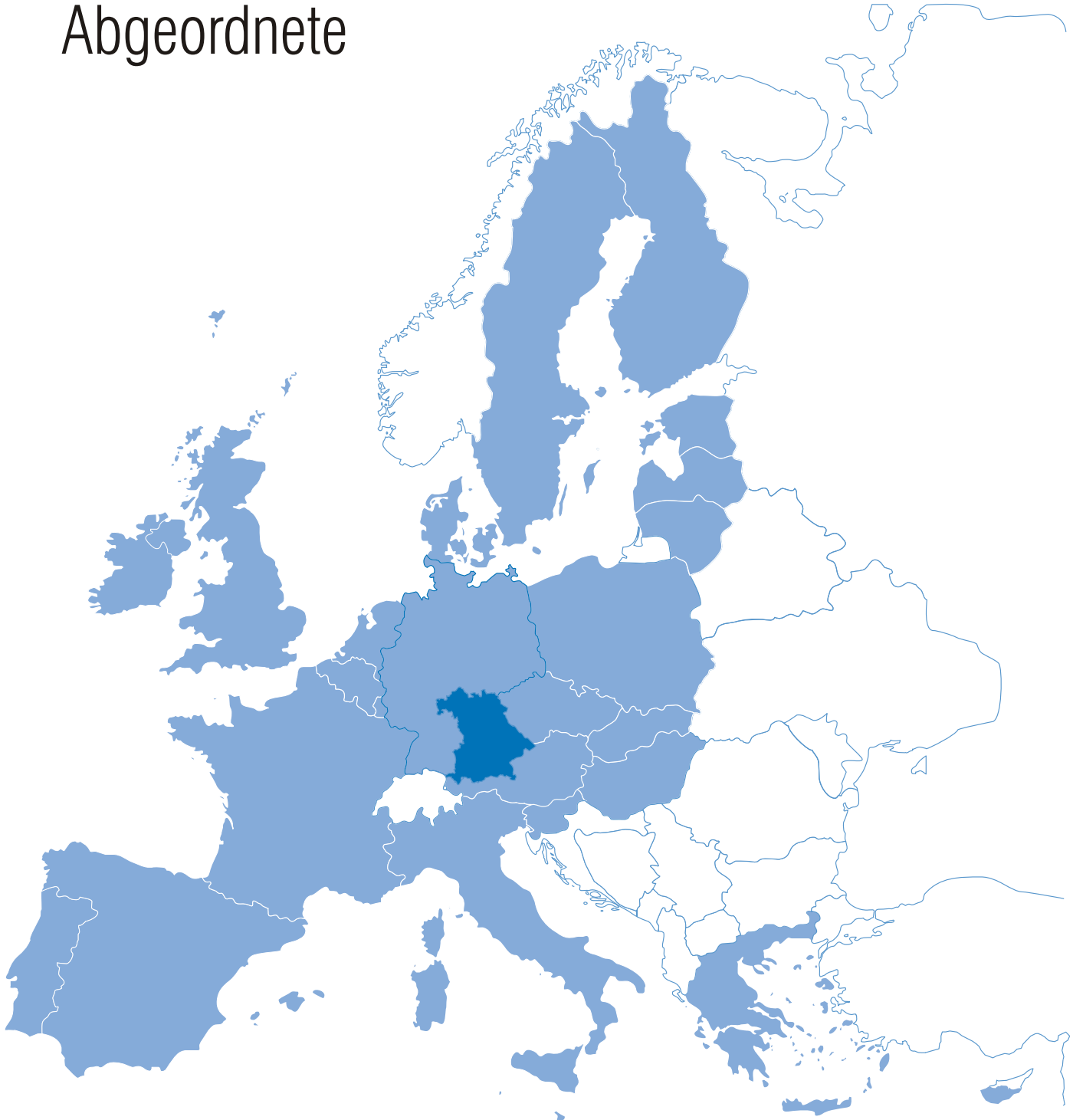




Kennziffer
B VII 5-0

Europawahl in Bayern am 13. Juni 2004

Vergleichszahlen, Abgeordnete



Impressum

Erscheinungstermin: Februar 2004

Auflage: 300

Kennziffer: B VII 5 - 0

Verleger, Herausgeber und Druck: Bayerisches Landesamt für Statistik und Datenverarbeitung
Neuhauser Straße 8, 80331 München
Briefanschrift: 80288 München
Telefon: (089) 2119-205; Telefax: (089) 2119-457
E-Mail: vertrieb@statistik.bayern.de
Internet: <http://www.statistik.bayern.de>

© Vervielfältigung und Verbreitung, auch auszugsweise, bedürfen der Genehmigung des Herausgebers. In Druckwerken sind für nicht gewerbliche Zwecke Vervielfältigung und Verbreitung, auch auszugsweise, mit Quellenangabe gestattet.

Inhaltsverzeichnis

| | Seite |
|---|-------|
| Vorbemerkungen | 2 |
| Abkürzungen | 2 |
| Erläuterungen | 2 |
| Tabellen | |
| 1. Wahlberechtigte, Wahlbeteiligung und Stimmabgabe bei der Europawahl 1999, den Kommunalwahlen 2002, der Bundestagswahl 2002 sowie bei der Landtagswahl 2003 nach Regierungsbezirken | 3 |
| 2. Wahlberechtigte, Wahlbeteiligung und Stimmabgabe bei der Europawahl 1999, den Kommunalwahlen 2002, der Bundestagswahl 2002 sowie bei der Landtagswahl 2003 nach Kreisen | |
| Oberbayern | 4 |
| Niederbayern | 6 |
| Oberpfalz | 7 |
| Oberfranken | 8 |
| Mittelfranken | 10 |
| Unterfranken | 11 |
| Schwaben | 12 |
| 3. Abgeordnete des Europäischen Parlaments 1999 bis 2004 mit Wohnsitz in Bayern | 15 |
| 4. Deutsche Mitglieder des Europäischen Parlaments 1999 bis 2004 nach dem Alphabet | 16 |
| Schaubilder | |

Vorbemerkungen

Am 13. Juni 2004 wird ein neues Europäisches Parlament gewählt. Das vorliegende Heft gibt einen Überblick über die wichtigsten Ergebnisse der Europawahl 1999, der Kommunalwahlen 2002 (Wahl der Gemeinderäte in den kreisfreien Städten und Wahl der Kreistage in den Landkreisen), der Bundestagswahl 2002 sowie der Landtagswahl 2003 in den Regierungsbezirken, den kreisfreien Städten und den Landkreisen.

Abkürzungen

Wahlvorschläge

| Kurzbezeichnung oder in dieser Veröffentlichung verwendete Abkürzung | Name |
|--|---|
| CSU | Christlich-Soziale Union in Bayern e.V. |
| FDP | Freie Demokratische Partei |
| GRÜNE | BÜNDNIS 90/DIE GRÜNEN |
| PDS | Partei des Demokratischen Sozialismus |
| SPD | Sozialdemokratische Partei Deutschlands |

Ländernamen

| | | | |
|----|------------------------|----|---------------------|
| BW | Baden-Württemberg | NI | Niedersachsen |
| BY | Bayern | NW | Nordrhein-Westfalen |
| BE | Berlin | RP | Rheinland-Pfalz |
| BB | Brandenburg | SL | Saarland |
| HB | Bremen | SN | Sachsen |
| HH | Hamburg | ST | Sachsen-Anhalt |
| HE | Hessen | SH | Schleswig-Holstein |
| MV | Mecklenburg-Vorpommern | TH | Thüringen |

Sonstige Abkürzungen

| | | | |
|------|------------------------|-----------|--------------------------------------|
| BTW | Bundestagswahl | Lfd. Nr. | Laufende Nummer |
| Dr. | Doktor | LTW | Landtagswahl |
| EP | Europäisches Parlament | MdEP | Mitglied des Europäischen Parlaments |
| EuW | Europawahl | Prof. | Professor |
| e.V. | eingetragener Verein | Schl. Nr. | Schlüssel Nummer |
| KoW | Kommunalwahlen | | |

Erläuterungen

Zeichenerklärungen

– | nichts vorhanden, keine Veränderung

Einheiten und Benennungen

% | Prozent

1. Wahlberechtigte, Wahlbeteiligung und Stimmabgabe bei der Europawahl 1999, den Kommunalwahlen 2002, der Bundestagswahl 2002 sowie bei der Landtagswahl 2003 nach Regierungsbezirken

| Gebiet | Wahlart | Wahl- berechtigte | Wahl- beteiligung | Stimmen ¹⁾ | | | | | | | | |
|---------------------|---------------|----------------------|----------------------|-----------------------|------------|------------------|-------------|-------------------|------------|---------------------|-------------------|----------|
| | | | | ungültig | | gültig | | davon | | | | |
| | | | | Anzahl | % | Anzahl | % | CSU ²⁾ | SPD | GRÜNE ³⁾ | FDP ⁴⁾ | Sonstige |
| Oberbayern | EuW 99 | 2 874 665 | 49,3 | 7 597 | 0,5 | 1 408 965 | 61,6 | 21,1 | 8,1 | 2,4 | 6,8 | |
| | KoW 02 | 3 077 562 | 59,9 | 58 492 | 3,2 | 1 785 475 | 46,5 | 25,6 | 7,8 | 3,0 | 17,1 | |
| | BTW 02 | 2 965 339 | 82,4 | 14 597 | 0,6 | 2 429 501 | 57,6 | 23,9 | 10,3 | 5,2 | 3,0 | |
| | LTW 03 | 2 966 583 | 58,6 | 22 545 | 1,3 | 1 716 323 | 60,2 | 19,9 | 9,8 | 3,0 | 7,1 | |
| Niederbayern | EuW 99 | 878 905 | 37,4 | 1 795 | 0,5 | 326 857 | 72,5 | 16,5 | 3,2 | 1,2 | 6,6 | |
| | KoW 02 | 905 445 | 65,6 | 24 677 | 4,2 | 569 436 | 45,0 | 20,3 | 4,1 | 1,8 | 28,8 | |
| | BTW 02 | 901 985 | 79,0 | 5 047 | 0,7 | 707 579 | 69,8 | 19,9 | 4,1 | 3,3 | 2,9 | |
| | LTW 03 | 905 155 | 52,5 | 8 158 | 1,7 | 467 198 | 64,9 | 14,2 | 4,4 | 2,1 | 14,4 | |
| Oberpfalz | EuW 99 | 813 919 | 44,5 | 2 234 | 0,6 | 359 783 | 67,9 | 21,8 | 3,9 | 1,1 | 5,3 | |
| | KoW 02 | 829 561 | 69,6 | 20 167 | 3,5 | 556 836 | 49,1 | 24,2 | 3,7 | 2,3 | 20,7 | |
| | BTW 02 | 829 099 | 81,5 | 6 070 | 0,9 | 669 792 | 63,1 | 26,0 | 5,1 | 3,2 | 2,6 | |
| | LTW 03 | 830 498 | 57,0 | 7 964 | 1,7 | 465 394 | 62,6 | 19,2 | 5,1 | 1,7 | 11,4 | |
| Oberfranken | EuW 99 | 857 396 | 42,5 | 1 790 | 0,5 | 362 473 | 63,4 | 25,8 | 4,1 | 1,4 | 5,3 | |
| | KoW 02 | 865 416 | 65,8 | 19 173 | 3,4 | 550 314 | 42,5 | 28,8 | 5,4 | 1,9 | 21,4 | |
| | BTW 02 | 862 952 | 81,2 | 5 534 | 0,8 | 695 575 | 57,2 | 30,2 | 5,4 | 4,1 | 3,1 | |
| | LTW 03 | 861 067 | 58,0 | 8 288 | 1,7 | 490 934 | 59,2 | 23,8 | 5,4 | 2,3 | 9,3 | |
| Mittelfranken | EuW 99 | 1 221 132 | 43,8 | 2 595 | 0,5 | 532 854 | 58,0 | 27,0 | 7,0 | 1,9 | 6,1 | |
| | KoW 02 | 1 264 217 | 63,0 | 22 367 | 2,8 | 773 534 | 44,2 | 31,5 | 6,8 | 3,5 | 14,0 | |
| | BTW 02 | 1 238 167 | 81,1 | 7 498 | 0,7 | 996 337 | 50,2 | 33,7 | 8,2 | 4,6 | 3,3 | |
| | LTW 03 | 1 237 747 | 58,1 | 9 332 | 1,3 | 709 152 | 55,4 | 24,9 | 8,6 | 2,6 | 8,5 | |
| Unterfranken | EuW 99 | 994 067 | 44,8 | 3 114 | 0,7 | 442 091 | 64,9 | 21,2 | 5,6 | 1,8 | 6,5 | |
| | KoW 02 | 1 015 965 | 66,7 | 27 834 | 4,1 | 649 677 | 45,9 | 22,5 | 6,3 | 3,7 | 21,6 | |
| | BTW 02 | 1 011 246 | 82,5 | 7 296 | 0,9 | 827 171 | 56,3 | 28,0 | 7,2 | 5,0 | 3,6 | |
| | LTW 03 | 1 011 108 | 57,9 | 11 243 | 1,9 | 574 561 | 60,6 | 18,4 | 7,7 | 2,8 | 10,5 | |
| Schwaben | EuW 99 | 1 261 941 | 42,6 | 2 422 | 0,5 | 535 613 | 68,3 | 18,0 | 5,1 | 1,6 | 7,0 | |
| | KoW 02 | 1 310 273 | 61,2 | 30 201 | 3,8 | 771 642 | 48,9 | 21,6 | 6,3 | 2,7 | 20,5 | |
| | BTW 02 | 1 292 705 | 80,8 | 7 577 | 0,7 | 1 036 659 | 61,4 | 24,2 | 6,7 | 4,5 | 3,2 | |
| | LTW 03 | 1 296 358 | 55,0 | 12 711 | 1,8 | 700 806 | 63,9 | 15,8 | 7,5 | 2,4 | 10,3 | |
| Bayern | EuW 99 | 8 902 025 | 44,8 | 21 547 | 0,5 | 3 968 636 | 64,0 | 21,6 | 6,1 | 1,9 | 6,4 | |
| | KoW 02 | 9 268 439 | 63,2 | 202 911 | 3,5 | 5 656 914 | 46,2 | 25,1 | 6,3 | 2,9 | 19,5 | |
| | BTW 02 | 9 101 493 | 81,5 | 53 619 | 0,7 | 7 362 614 | 58,6 | 26,1 | 7,6 | 4,5 | 3,1 | |
| | LTW 03 | 9 108 516 | 57,1 | 80 240 | 1,5 | 5 124 368 | 60,7 | 19,6 | 7,7 | 2,6 | 9,4 | |

¹⁾ Bundestagswahl: Zweitstimmen; Landtagswahl: Mittelwert aus Erst- und Zweitstimmen (= Gesamtstimmen : 2); Kommunalwahl: Gewichtete Stimmen.- ²⁾ Kommunalwahl: CSU oder CSU und andere.- ³⁾ Kommunalwahl: GRÜNE oder GRÜNE und andere.- ⁴⁾ Kommunalwahl: FDP oder FDP und andere.

Anmerkung: Abweichungen bei Summenbildungen vom Mittelwert sind durch Rundungen bedingt.

2. Wahlberechtigte, Wahlbeteiligung und Stimmabgabe bei der Europawahl 1999, den Kommunalwahlen 2002, der Bundestagswahl 2002 sowie bei der Landtagswahl 2003 nach Kreisen

| Schl. Nr. | Gebiet | Wahlart | Wahl- berechtigte | Wahl- beteiligung | Stimmen ¹⁾ | | | | | | | |
|--------------------------|----------------------------|---------|----------------------|----------------------|-----------------------|-----|---------|-------------------|------|---------------------|-------------------|----------|
| | | | | | ungültig | | gültig | davon | | | | |
| | | | | | Anzahl | % | | CSU ²⁾ | SPD | GRÜNE ³⁾ | FDP ⁴⁾ | Sonstige |
| Oberbayern | | | | | | | | | | | | |
| Kreisfreie Städte | | | | | | | | | | | | |
| 161 | Ingolstadt | EuW 99 | 81 026 | 33,7 | 142 | 0,5 | 27 188 | 65,8 | 20,7 | 5,1 | 1,6 | 6,6 |
| | | KoW 02 | 84 986 | 55,1 | 1 527 | 3,3 | 45 267 | 51,3 | 23,2 | 6,6 | 2,3 | 16,6 |
| | | BTW 02 | 84 026 | 75,1 | 635 | 1,0 | 62 487 | 57,2 | 28,5 | 7,1 | 4,2 | 3,0 |
| | | LTW 03 | 84 335 | 45,7 | 702 | 1,8 | 37 801 | 59,0 | 20,4 | 7,4 | 2,0 | 11,2 |
| 162 | München | EuW 99 | 824 492 | 58,9 | 3 914 | 0,8 | 482 092 | 48,4 | 29,1 | 11,9 | 3,1 | 7,5 |
| | | KoW 02 | 905 748 | 51,0 | 10 698 | 2,3 | 451 200 | 36,1 | 41,9 | 9,6 | 3,6 | 8,8 |
| | | BTW 02 | 837 846 | 80,3 | 3 519 | 0,5 | 669 491 | 44,6 | 29,7 | 16,1 | 6,2 | 3,4 |
| | | LTW 03 | 829 827 | 55,1 | 4 915 | 1,1 | 452 365 | 48,7 | 30,1 | 12,5 | 4,0 | 4,7 |
| 163 | Rosenheim | EuW 99 | 40 238 | 39,1 | 84 | 0,5 | 15 642 | 63,5 | 17,4 | 6,7 | 2,1 | 10,3 |
| | | KoW 02 | 42 311 | 50,1 | 598 | 2,8 | 20 604 | 46,8 | 23,0 | 7,0 | 1,9 | 21,3 |
| | | BTW 02 | 41 119 | 75,9 | 199 | 0,6 | 30 990 | 58,8 | 23,8 | 8,2 | 4,9 | 4,3 |
| | | LTW 03 | 41 041 | 51,7 | 363 | 1,7 | 20 865 | 59,2 | 19,8 | 8,7 | 2,1 | 10,1 |
| Landkreise | | | | | | | | | | | | |
| 171 | Altötting | EuW 99 | 80 386 | 42,9 | 157 | 0,5 | 34 301 | 73,0 | 15,4 | 3,5 | 1,5 | 6,6 |
| | | KoW 02 | 83 595 | 65,1 | 1 880 | 3,5 | 52 540 | 49,6 | 23,3 | 4,7 | 2,9 | 19,5 |
| | | BTW 02 | 82 275 | 80,7 | 608 | 0,9 | 65 760 | 69,0 | 19,4 | 4,7 | 3,5 | 3,3 |
| | | LTW 03 | 82 502 | 57,5 | 991 | 2,1 | 46 436 | 67,9 | 15,8 | 4,9 | 2,8 | 8,6 |
| 172 | Berchtesgadener Land | EuW 99 | 71 607 | 43,9 | 133 | 0,4 | 31 285 | 72,8 | 14,7 | 4,8 | 1,2 | 6,5 |
| | | KoW 02 | 77 800 | 61,4 | 1 892 | 4,0 | 45 859 | 49,9 | 14,8 | 9,5 | 2,4 | 23,4 |
| | | BTW 02 | 72 637 | 80,9 | 481 | 0,8 | 58 248 | 68,0 | 18,6 | 6,5 | 3,6 | 3,3 |
| | | LTW 03 | 72 536 | 55,9 | 776 | 1,9 | 39 776 | 67,9 | 13,2 | 7,9 | 1,5 | 9,4 |
| 173 | Bad Tölz-Wolfratshausen .. | EuW 99 | 83 226 | 47,3 | 151 | 0,4 | 39 208 | 73,8 | 13,1 | 6,4 | 1,9 | 4,8 |
| | | KoW 02 | 88 054 | 61,1 | 1 846 | 3,4 | 51 954 | 52,4 | 17,1 | 6,7 | 2,4 | 21,4 |
| | | BTW 02 | 86 272 | 84,1 | 482 | 0,7 | 72 101 | 67,7 | 17,5 | 8,0 | 4,3 | 2,5 |
| | | LTW 03 | 86 499 | 62,7 | 885 | 1,6 | 53 354 | 69,6 | 13,5 | 7,1 | 2,5 | 7,2 |
| 174 | Dachau | EuW 99 | 89 959 | 45,4 | 167 | 0,4 | 40 696 | 68,2 | 17,2 | 6,0 | 1,7 | 6,9 |
| | | KoW 02 | 96 772 | 68,3 | 2 723 | 4,1 | 63 383 | 6,6 | 19,5 | 6,6 | 2,5 | 24,8 |
| | | BTW 02 | 93 294 | 83,7 | 646 | 0,8 | 77 430 | 62,3 | 22,1 | 8,0 | 4,6 | 2,9 |
| | | LTW 03 | 93 859 | 58,9 | 709 | 1,3 | 54 543 | 65,3 | 16,5 | 8,0 | 2,1 | 8,0 |
| 175 | Ebersberg | EuW 99 | 84 089 | 48,8 | 142 | 0,3 | 40 903 | 65,5 | 18,1 | 7,9 | 2,5 | 6,0 |
| | | KoW 02 | 89 324 | 65,7 | 1 569 | 2,7 | 57 112 | 53,8 | 23,0 | 9,7 | 3,6 | 9,9 |
| | | BTW 02 | 87 477 | 86,5 | 370 | 0,5 | 75 256 | 58,3 | 23,3 | 10,3 | 5,5 | 2,7 |
| | | LTW 03 | 87 963 | 64,6 | 671 | 1,2 | 56 165 | 62,8 | 18,3 | 9,7 | 3,2 | 5,9 |
| 176 | Eichstätt | EuW 99 | 84 439 | 47,5 | 172 | 0,4 | 39 936 | 71,7 | 18,8 | 3,7 | 1,0 | 4,8 |
| | | KoW 02 | 88 857 | 73,2 | 1 698 | 2,6 | 63 387 | 55,5 | 22,0 | 3,5 | - | 19,0 |
| | | BTW 02 | 88 705 | 85,4 | 588 | 0,8 | 75 144 | 63,9 | 25,2 | 5,1 | 3,1 | 2,7 |
| | | LTW 03 | 89 535 | 62,9 | 806 | 1,4 | 55 490 | 65,6 | 17,0 | 4,6 | 1,4 | 11,5 |
| 177 | Erding | EuW 99 | 80 456 | 43,1 | 139 | 0,4 | 34 505 | 68,2 | 14,5 | 5,2 | 1,5 | 10,6 |
| | | KoW 02 | 87 293 | 66,0 | 1 837 | 3,2 | 55 744 | 51,8 | 15,4 | 5,8 | 2,3 | 24,7 |
| | | BTW 02 | 85 962 | 82,8 | 409 | 0,6 | 70 767 | 65,5 | 19,8 | 6,9 | 4,2 | 3,6 |
| | | LTW 03 | 86 983 | 59,9 | 631 | 1,2 | 51 480 | 65,2 | 16,9 | 6,3 | 2,2 | 9,4 |

¹⁾ Bundestagswahl: Zweitstimmen; Landtagswahl: Mittelwert aus Erst- und Zweitstimmen (= Gesamtstimmen : 2); Kommunalwahl: Gewichtete Stimmen.- ²⁾ Kommunalwahl: CSU oder CSU und andere.- ³⁾ Kommunalwahl: GRÜNE oder GRÜNE und andere.- ⁴⁾ Kommunalwahl: FDP oder FDP und andere.

Noch: 2. Wahlberechtigte, Wahlbeteiligung und Stimmabgabe bei der Europawahl 1999, den Kommunalwahlen 2002, der Bundestagswahl 2002 sowie bei der Landtagswahl 2003 nach Kreisen

| Schl. Nr. | Gebiet | Wahlart | Wahl- berechtigte | Wahl- beteiligung | Stimmen ¹⁾ | | | | | | | |
|------------------|-----------------------------|---------|-------------------|-------------------|-----------------------|-----|---------|--------|-------------------|------|---------------------|-------------------|
| | | | | | ungültig | | gültig | davon | | | | |
| | | | | | Anzahl | % | | Anzahl | CSU ²⁾ | SPD | GRÜNE ³⁾ | FDP ⁴⁾ |
| Noch: Oberbayern | | | | | | | | | | | | |
| Noch: Landkreise | | | | | | | | | | | | |
| 178 | Freising | EuW 99 | 102 276 | 43,7 | 155 | 0,3 | 44 489 | 68,1 | 16,0 | 7,1 | 1,8 | 6,9 |
| | | KoW 02 | 109 775 | 60,6 | 2 580 | 3,9 | 63 953 | 44,3 | 16,7 | 10,5 | 2,8 | 25,7 |
| | | BTW 02 | 107 844 | 83,6 | 462 | 0,5 | 89 743 | 61,9 | 21,3 | 8,9 | 5,0 | 2,9 |
| | | LTW 03 | 108 789 | 59,6 | 796 | 1,2 | 64 050 | 62,0 | 13,2 | 13,5 | 2,5 | 8,8 |
| 179 | Fürstenfeldbruck | EuW 99 | 140 947 | 49,4 | 275 | 0,4 | 69 384 | 60,7 | 21,3 | 8,6 | 2,5 | 6,9 |
| | | KoW 02 | 148 799 | 59,4 | 2 565 | 2,9 | 85 829 | 47,5 | 24,5 | 8,7 | 3,0 | 16,3 |
| | | BTW 02 | 145 143 | 85,2 | 588 | 0,5 | 123 011 | 55,4 | 24,9 | 11,5 | 5,4 | 2,8 |
| | | LTW 03 | 145 447 | 62,3 | 968 | 1,1 | 89 607 | 58,1 | 18,2 | 13,4 | 2,6 | 7,7 |
| 180 | Garmisch-Partenkirchen | EuW 99 | 63 621 | 46,4 | 127 | 0,4 | 29 415 | 77,7 | 10,7 | 4,2 | 1,8 | 5,5 |
| | | KoW 02 | 66 640 | 66,1 | 1 842 | 4,2 | 42 195 | 52,4 | 12,7 | - | 2,7 | 32,2 |
| | | BTW 02 | 64 638 | 82,8 | 267 | 0,5 | 53 268 | 71,4 | 15,5 | 5,6 | 4,6 | 2,9 |
| | | LTW 03 | 64 385 | 60,2 | 632 | 1,6 | 38 127 | 73,6 | 9,8 | 5,6 | 2,5 | 8,4 |
| 181 | Landsberg am Lech | EuW 99 | 75 210 | 46,0 | 145 | 0,4 | 34 447 | 68,0 | 15,9 | 7,2 | 1,8 | 7,0 |
| | | KoW 02 | 79 445 | 63,9 | 2 041 | 4,0 | 48 733 | 48,0 | 17,9 | 8,4 | 1,8 | 23,9 |
| | | BTW 02 | 78 963 | 84,0 | 362 | 0,5 | 65 960 | 61,1 | 21,3 | 9,6 | 5,0 | 3,0 |
| | | LTW 03 | 79 777 | 62,4 | 722 | 1,4 | 49 092 | 63,8 | 13,8 | 12,1 | 2,6 | 7,8 |
| 182 | Miesbach | EuW 99 | 66 501 | 46,2 | 108 | 0,4 | 30 639 | 73,0 | 14,9 | 5,0 | 2,0 | 5,1 |
| | | KoW 02 | 70 347 | 62,0 | 1 412 | 3,2 | 42 186 | 47,2 | 20,7 | 7,0 | 2,9 | 22,2 |
| | | BTW 02 | 68 787 | 84,1 | 362 | 0,6 | 57 488 | 66,5 | 19,1 | 7,1 | 4,9 | 2,3 |
| | | LTW 03 | 68 908 | 62,8 | 601 | 1,4 | 42 640 | 66,4 | 17,4 | 8,7 | 2,6 | 4,9 |
| 183 | Mühldorf a.Inn | EuW 99 | 79 910 | 41,2 | 145 | 0,4 | 32 781 | 75,2 | 13,2 | 3,9 | 1,2 | 6,6 |
| | | KoW 02 | 82 536 | 66,0 | 2 140 | 3,9 | 52 308 | 51,4 | 19,3 | 6,0 | 2,6 | 20,7 |
| | | BTW 02 | 82 140 | 80,0 | 462 | 0,7 | 65 264 | 70,2 | 18,1 | 5,1 | 3,6 | 3,0 |
| | | LTW 03 | 82 533 | 56,4 | 696 | 1,5 | 45 883 | 72,9 | 11,9 | 5,5 | 1,8 | 7,9 |
| 184 | München | EuW 99 | 207 392 | 50,0 | 388 | 0,4 | 103 376 | 60,5 | 21,4 | 8,6 | 3,6 | 5,9 |
| | | KoW 02 | 225 009 | 60,4 | 4 376 | 3,2 | 131 545 | 46,1 | 26,6 | 9,6 | 4,9 | 12,8 |
| | | BTW 02 | 216 615 | 86,2 | 853 | 0,5 | 185 824 | 54,1 | 25,1 | 11,2 | 7,0 | 2,6 |
| | | LTW 03 | 216 771 | 63,5 | 1 469 | 1,1 | 136 148 | 57,0 | 21,8 | 11,1 | 4,2 | 5,9 |
| 185 | Neuburg-Schrobenhausen . | EuW 99 | 65 345 | 42,5 | 116 | 0,4 | 27 646 | 73,4 | 18,1 | 3,2 | 0,9 | 4,3 |
| | | KoW 02 | 67 510 | 67,7 | 1 788 | 3,9 | 43 929 | 51,8 | 19,7 | 4,4 | 2,2 | 21,9 |
| | | BTW 02 | 67 390 | 81,0 | 415 | 0,8 | 54 189 | 67,3 | 22,4 | 4,4 | 3,6 | 2,3 |
| | | LTW 03 | 67 563 | 57,2 | 679 | 1,8 | 37 999 | 72,1 | 13,3 | 4,7 | 1,4 | 8,5 |
| 186 | Pfaffenhofen a.d.Ilm | EuW 99 | 79 849 | 42,6 | 121 | 0,4 | 33 870 | 71,3 | 17,5 | 4,3 | 1,4 | 5,5 |
| | | KoW 02 | 84 111 | 68,0 | 1 808 | 3,2 | 55 406 | 49,9 | 18,4 | 4,7 | 4,8 | 22,2 |
| | | BTW 02 | 83 703 | 82,2 | 412 | 0,6 | 68 407 | 64,3 | 22,9 | 5,9 | 4,2 | 2,7 |
| | | LTW 03 | 84 368 | 58,4 | 688 | 1,4 | 48 548 | 66,5 | 15,6 | 5,3 | 2,2 | 10,4 |
| 187 | Rosenheim | EuW 99 | 167 656 | 45,8 | 302 | 0,4 | 76 450 | 71,8 | 13,5 | 5,6 | 1,7 | 7,5 |
| | | KoW 02 | 177 944 | 63,7 | 4 347 | 3,8 | 109 064 | 56,9 | 16,6 | 6,8 | 2,1 | 17,6 |
| | | BTW 02 | 175 450 | 83,1 | 785 | 0,5 | 145 067 | 65,9 | 18,8 | 7,5 | 4,4 | 3,4 |
| | | LTW 03 | 176 712 | 60,4 | 1 346 | 1,3 | 105 351 | 67,2 | 14,4 | 8,1 | 2,1 | 8,2 |

¹⁾ Bundestagswahl: Zweitstimmen; Landtagswahl: Mittelwert aus Erst- und Zweitstimmen (= Gesamtstimmen : 2); Kommunalwahl: Gewichtete Stimmen.- ²⁾ Kommunalwahl: CSU oder CSU und andere.- ³⁾ Kommunalwahl: GRÜNE oder GRÜNE und andere.- ⁴⁾ Kommunalwahl: FDP oder FDP und andere.

Noch: 2. Wahlberechtigte, Wahlbeteiligung und Stimmabgabe bei der Europawahl 1999, den Kommunalwahlen 2002, der Bundestagswahl 2002 sowie bei der Landtagswahl 2003 nach Kreisen

| Schl. Nr. | Gebiet | Wahlart | Wahl- berechtigte | Wahl- beteiligung | Stimmen ¹⁾ | | | | | | | |
|-----------|--------|---------|-------------------|-------------------|-----------------------|---|--------|-------------------|-----|---------------------|-------------------|----------|
| | | | | | ungültig | | gültig | davon | | | | |
| | | | | | Anzahl | % | | CSU ²⁾ | SPD | GRÜNE ³⁾ | FDP ⁴⁾ | Sonstige |

Noch: Oberbayern

Noch: Landkreise

| | | | | | | | | | | | | |
|-----|-------------------------|--------|---------|------|-------|-----|---------|------|------|------|-----|------|
| 188 | Starnberg | EuW 99 | 90 024 | 49,8 | 135 | 0,3 | 44 708 | 63,0 | 16,6 | 10,1 | 4,6 | 5,8 |
| | | KoW 02 | 95 473 | 63,7 | 1 668 | 2,7 | 59 176 | 45,3 | 17,3 | 9,8 | 7,5 | 20,1 |
| | | BTW 02 | 92 843 | 87,2 | 396 | 0,5 | 80 570 | 56,1 | 21,4 | 12,7 | 7,5 | 2,3 |
| | | LTW 03 | 92 867 | 65,3 | 614 | 1,0 | 60 061 | 58,0 | 15,9 | 13,1 | 6,4 | 6,6 |
| 189 | Traunstein | EuW 99 | 124 393 | 43,9 | 202 | 0,4 | 54 442 | 71,0 | 16,0 | 5,3 | 1,3 | 6,4 |
| | | KoW 02 | 129 301 | 66,0 | 3 709 | 4,3 | 81 592 | 47,9 | 18,0 | 8,9 | 1,3 | 23,9 |
| | | BTW 02 | 127 332 | 82,3 | 857 | 0,8 | 103 891 | 66,7 | 19,3 | 7,2 | 3,7 | 3,1 |
| | | LTW 03 | 127 810 | 58,4 | 1 071 | 1,4 | 73 527 | 68,5 | 13,5 | 8,7 | 2,1 | 7,2 |
| 190 | Weilheim-Schongau | EuW 99 | 91 623 | 45,6 | 177 | 0,4 | 41 562 | 68,3 | 17,8 | 5,9 | 1,5 | 6,5 |
| | | KoW 02 | 95 932 | 67,2 | 1 948 | 3,0 | 62 509 | 53,5 | 24,6 | 7,8 | 2,5 | 11,6 |
| | | BTW 02 | 94 878 | 83,9 | 439 | 0,6 | 79 145 | 62,1 | 22,9 | 7,7 | 4,3 | 3,0 |
| | | LTW 03 | 95 573 | 60,5 | 820 | 1,4 | 57 021 | 63,3 | 18,1 | 8,5 | 2,1 | 8,0 |

Niederbayern

Kreisfreie Städte

| | | | | | | | | | | | | |
|-----|-----------------|--------|--------|------|-----|-----|--------|------|------|------|-----|------|
| 261 | Landshut | EuW 99 | 44 547 | 41,0 | 108 | 0,6 | 18 136 | 68,2 | 17,9 | 6,2 | 1,6 | 6,1 |
| | | KoW 02 | 45 735 | 52,5 | 612 | 2,5 | 23 412 | 50,4 | 18,6 | 11,7 | 2,9 | 16,4 |
| | | BTW 02 | 45 352 | 77,7 | 242 | 0,7 | 35 013 | 61,2 | 23,5 | 7,6 | 4,5 | 3,2 |
| | | LTW 03 | 45 415 | 52,9 | 429 | 1,8 | 23 583 | 58,4 | 16,4 | 9,9 | 2,3 | 13,0 |
| 262 | Passau | EuW 99 | 38 289 | 37,8 | 68 | 0,5 | 14 404 | 64,0 | 18,8 | 6,3 | 3,0 | 7,8 |
| | | KoW 02 | 39 843 | 56,3 | 705 | 3,1 | 21 737 | 40,4 | 26,3 | 4,7 | 5,9 | 22,7 |
| | | BTW 02 | 38 784 | 75,5 | 228 | 0,8 | 29 048 | 60,2 | 24,7 | 7,0 | 5,3 | 2,8 |
| | | LTW 03 | 38 388 | 49,8 | 272 | 1,4 | 18 860 | 52,1 | 24,2 | 6,3 | 4,4 | 13,0 |
| 263 | Straubing | EuW 99 | 33 166 | 35,8 | 75 | 0,6 | 11 803 | 73,0 | 16,6 | 2,5 | 1,0 | 6,9 |
| | | KoW 02 | 33 727 | 55,3 | 442 | 2,4 | 18 201 | 49,3 | 35,5 | - | - | 15,2 |
| | | BTW 02 | 33 715 | 73,4 | 134 | 0,5 | 24 611 | 67,4 | 22,3 | 3,7 | 3,2 | 3,4 |
| | | LTW 03 | 33 772 | 48,7 | 271 | 1,6 | 16 179 | 66,2 | 15,9 | 2,8 | 1,4 | 13,8 |

Landkreise

| | | | | | | | | | | | | |
|-----|------------------------|--------|--------|------|-------|-----|--------|------|------|-----|-----|------|
| 271 | Deggendorf | EuW 99 | 86 420 | 33,7 | 136 | 0,5 | 28 967 | 72,7 | 16,2 | 3,1 | 1,0 | 7,0 |
| | | KoW 02 | 88 749 | 65,7 | 2 046 | 3,5 | 56 238 | 46,4 | 20,6 | 4,4 | - | 28,6 |
| | | BTW 02 | 88 723 | 77,5 | 460 | 0,7 | 68 271 | 70,3 | 19,5 | 3,7 | 3,2 | 3,2 |
| | | LTW 03 | 89 017 | 50,3 | 813 | 1,8 | 43 963 | 65,9 | 12,2 | 4,1 | 1,7 | 16,1 |
| 272 | Freyung-Grafenau | EuW 99 | 63 107 | 31,6 | 111 | 0,6 | 19 808 | 69,3 | 20,3 | 2,3 | 0,9 | 7,1 |
| | | KoW 02 | 64 100 | 72,0 | 1 890 | 4,1 | 44 244 | 34,9 | 17,7 | 3,9 | - | 43,5 |
| | | BTW 02 | 63 947 | 76,5 | 328 | 0,7 | 48 582 | 71,8 | 19,3 | 3,0 | 2,9 | 3,0 |
| | | LTW 03 | 63 862 | 43,1 | 491 | 1,8 | 27 028 | 61,8 | 13,4 | 3,6 | 2,1 | 19,1 |
| 273 | Kelheim | EuW 99 | 79 441 | 42,5 | 208 | 0,6 | 33 564 | 71,0 | 18,6 | 3,7 | 1,1 | 5,6 |
| | | KoW 02 | 82 454 | 66,5 | 2 450 | 4,5 | 52 373 | 39,1 | 21,1 | 4,6 | 2,7 | 32,5 |
| | | BTW 02 | 82 658 | 80,6 | 480 | 0,7 | 66 119 | 66,3 | 22,5 | 5,5 | 3,2 | 2,6 |
| | | LTW 03 | 83 370 | 57,2 | 747 | 1,6 | 46 950 | 62,7 | 17,1 | 5,1 | 3,2 | 11,9 |

¹⁾ Bundestagswahl: Zweitstimmen; Landtagswahl: Mittelwert aus Erst- und Zweitstimmen (= Gesamtstimmen : 2); Kommunalwahl: Gewichtete Stimmen. - ²⁾ Kommunalwahl: CSU oder CSU und andere. - ³⁾ Kommunalwahl: GRÜNE oder GRÜNE und andere. - ⁴⁾ Kommunalwahl: FDP oder FDP und andere.

Noch: 2. Wahlberechtigte, Wahlbeteiligung und Stimmabgabe bei der Europawahl 1999, den Kommunalwahlen 2002, der Bundestagswahl 2002 sowie bei der Landtagswahl 2003 nach Kreisen

| Schl. Nr. | Gebiet | Wahlart | Wahl- berechtigte | Wahl- beteiligung | Stimmen ¹⁾ | | | | | | | | |
|-----------|--------|---------|-------------------|-------------------|-----------------------|---|--------|---|-------------------|-----|---------------------|-------------------|----------|
| | | | | | ungültig | | gültig | | davon | | | | |
| | | | | | Anzahl | % | Anzahl | % | CSU ²⁾ | SPD | GRÜNE ³⁾ | FDP ⁴⁾ | Sonstige |

Noch: Niederbayern

Noch: Landkreise

| | | | | | | | | | | | | |
|-----|-------------------------|--------|---------|------|-------|-----|---------|------|------|-----|-----|------|
| 274 | Landshut | EuW 99 | 103 526 | 43,0 | 187 | 0,4 | 44 316 | 74,7 | 14,3 | 3,7 | 1,3 | 6,0 |
| | | KoW 02 | 108 614 | 67,3 | 3 333 | 4,6 | 69 757 | 45,1 | 18,1 | 5,1 | 3,0 | 28,7 |
| | | BTW 02 | 108 670 | 83,2 | 484 | 0,5 | 89 884 | 70,2 | 18,4 | 4,9 | 3,6 | 2,8 |
| | | LTW 03 | 109 523 | 58,7 | 940 | 1,5 | 63 359 | 65,9 | 12,0 | 5,2 | 1,6 | 15,2 |
| 275 | Passau | EuW 99 | 140 707 | 35,0 | 320 | 0,6 | 48 990 | 70,4 | 18,7 | 2,9 | 1,1 | 6,9 |
| | | KoW 02 | 145 514 | 66,1 | 5 406 | 5,6 | 90 848 | 43,2 | 21,1 | 4,2 | 1,4 | 30,1 |
| | | BTW 02 | 144 161 | 78,1 | 848 | 0,8 | 111 781 | 69,4 | 20,9 | 3,5 | 3,5 | 2,8 |
| | | LTW 03 | 144 663 | 49,7 | 1 076 | 1,5 | 70 844 | 66,1 | 15,4 | 3,8 | 2,6 | 12,0 |
| 276 | Regen | EuW 99 | 63 436 | 30,1 | 83 | 0,4 | 18 990 | 72,5 | 18,0 | 2,5 | 0,8 | 6,1 |
| | | KoW 02 | 64 072 | 68,1 | 1 810 | 4,1 | 41 826 | 44,8 | 25,3 | 5,1 | - | 24,8 |
| | | BTW 02 | 63 888 | 77,0 | 411 | 0,8 | 48 765 | 71,6 | 20,6 | 2,7 | 2,5 | 2,6 |
| | | LTW 03 | 63 755 | 48,1 | 733 | 2,4 | 29 912 | 67,0 | 14,2 | 3,7 | 1,4 | 13,7 |
| 277 | Rottal-Inn | EuW 99 | 88 725 | 35,5 | 175 | 0,6 | 31 286 | 76,0 | 13,6 | 2,9 | 1,0 | 6,5 |
| | | KoW 02 | 91 526 | 62,1 | 2 502 | 4,4 | 54 354 | 50,1 | 16,2 | 4,7 | 1,4 | 27,6 |
| | | BTW 02 | 90 299 | 79,1 | 568 | 0,8 | 70 836 | 73,7 | 16,7 | 3,7 | 3,2 | 2,7 |
| | | LTW 03 | 90 794 | 50,8 | 825 | 1,8 | 45 314 | 68,5 | 12,7 | 5,0 | 1,6 | 12,2 |
| 278 | Straubing-Bogen | EuW 99 | 70 374 | 42,9 | 158 | 0,5 | 30 019 | 77,4 | 12,9 | 1,7 | 0,9 | 7,1 |
| | | KoW 02 | 72 303 | 74,4 | 1 623 | 3,0 | 52 171 | 55,1 | 14,3 | 1,6 | 4,4 | 24,6 |
| | | BTW 02 | 72 812 | 83,4 | 432 | 0,7 | 60 288 | 75,0 | 16,3 | 2,8 | 2,8 | 3,2 |
| | | LTW 03 | 73 332 | 61,1 | 760 | 1,7 | 44 051 | 68,7 | 10,0 | 2,0 | 1,5 | 17,9 |
| 279 | Dingolfing-Landau | EuW 99 | 67 167 | 39,8 | 166 | 0,6 | 26 574 | 74,6 | 15,7 | 2,2 | 1,1 | 6,4 |
| | | KoW 02 | 68 808 | 67,0 | 1 858 | 4,0 | 44 275 | 43,9 | 23,0 | - | 1,5 | 31,6 |
| | | BTW 02 | 68 976 | 79,5 | 432 | 0,8 | 54 381 | 71,7 | 19,3 | 3,2 | 2,8 | 2,9 |
| | | LTW 03 | 69 264 | 54,8 | 805 | 2,1 | 37 159 | 64,6 | 14,2 | 3,4 | 1,6 | 16,3 |

Oberpfalz

Kreisfreie Städte

| | | | | | | | | | | | | |
|-----|----------------------|--------|--------|------|-------|-----|--------|------|------|------|-----|------|
| 361 | Amberg | EuW 99 | 33 170 | 39,6 | 93 | 0,7 | 13 041 | 63,9 | 24,9 | 4,2 | 1,3 | 5,6 |
| | | KoW 02 | 33 758 | 54,4 | 461 | 2,5 | 17 895 | 50,9 | 33,0 | 3,7 | 2,9 | 9,5 |
| | | BTW 02 | 33 700 | 76,1 | 307 | 1,2 | 25 340 | 57,1 | 30,4 | 5,7 | 4,0 | 2,7 |
| | | LTW 03 | 33 635 | 50,4 | 316 | 1,9 | 16 651 | 57,6 | 21,8 | 7,0 | 2,1 | 11,5 |
| 362 | Regensburg | EuW 99 | 94 794 | 51,4 | 437 | 0,9 | 48 324 | 58,8 | 22,3 | 9,6 | 1,9 | 7,3 |
| | | KoW 02 | 96 410 | 56,8 | 1 464 | 2,7 | 53 289 | 54,8 | 26,4 | 6,7 | 1,9 | 10,2 |
| | | BTW 02 | 95 646 | 77,5 | 527 | 0,7 | 73 561 | 54,4 | 26,6 | 11,9 | 3,9 | 3,2 |
| | | LTW 03 | 95 722 | 51,5 | 565 | 1,1 | 48 742 | 56,7 | 21,3 | 11,2 | 2,4 | 8,4 |
| 363 | Weiden i.d.OPf. | EuW 99 | 33 698 | 40,2 | 82 | 0,6 | 13 464 | 64,1 | 26,2 | 3,5 | 1,3 | 4,9 |
| | | KoW 02 | 33 701 | 60,0 | 549 | 2,7 | 19 658 | 58,1 | 30,8 | 4,3 | - | 6,8 |
| | | BTW 02 | 33 613 | 77,7 | 185 | 0,7 | 25 924 | 56,4 | 32,6 | 5,0 | 3,3 | 2,6 |
| | | LTW 03 | 33 453 | 52,6 | 362 | 2,1 | 17 222 | 61,5 | 22,3 | 5,9 | 1,9 | 8,5 |

¹⁾ Bundestagswahl: Zweitstimmen; Landtagswahl: Mittelwert aus Erst- und Zweitstimmen (= Gesamtstimmen : 2); Kommunalwahl: Gewichtete Stimmen.- ²⁾ Kommunalwahl: CSU oder CSU und andere.- ³⁾ Kommunalwahl: GRÜNE oder GRÜNE und andere.- ⁴⁾ Kommunalwahl: FDP oder FDP und andere.

Noch: 2. Wahlberechtigte, Wahlbeteiligung und Stimmabgabe bei der Europawahl 1999, den Kommunalwahlen 2002, der Bundestagswahl 2002 sowie bei der Landtagswahl 2003 nach Kreisen

| Schl. Nr. | Gebiet | Wahlart | Wahlberechtigte | Wahlbeteiligung | Stimmen ¹⁾ | | | | | | | | |
|-----------|--------|---------|-----------------|-----------------|-----------------------|---|--------|---|-------------------|-----|---------------------|-------------------|----------|
| | | | | | ungültig | | gültig | | davon | | | | |
| | | | | | Anzahl | % | Anzahl | % | CSU ²⁾ | SPD | GRÜNE ³⁾ | FDP ⁴⁾ | Sonstige |

Noch: Oberpfalz

Landkreise

| | | | | | | | | | | | | |
|-----|----------------------------|--------|---------|------|-------|-----|---------|------|------|-----|-----|------|
| 371 | Amberg-Sulzbach | EuW 99 | 81 164 | 44,5 | 213 | 0,6 | 35 884 | 65,2 | 25,6 | 3,0 | 1,2 | 5,1 |
| | | KoW 02 | 81 986 | 73,0 | 1 876 | 3,1 | 58 006 | 43,7 | 30,8 | - | 6,2 | 19,3 |
| | | BTW 02 | 82 012 | 82,6 | 705 | 1,0 | 67 003 | 59,2 | 30,3 | 4,2 | 3,6 | 2,7 |
| | | LTW 03 | 82 152 | 59,5 | 758 | 1,5 | 48 149 | 56,8 | 21,7 | 3,9 | 1,9 | 15,7 |
| 372 | Cham | EuW 99 | 99 587 | 36,7 | 224 | 0,6 | 36 328 | 76,0 | 15,6 | 2,4 | 0,8 | 5,2 |
| | | KoW 02 | 100 898 | 73,7 | 3 119 | 4,2 | 71 227 | 40,1 | 10,8 | 3,2 | - | 45,9 |
| | | BTW 02 | 101 149 | 79,7 | 705 | 0,9 | 79 948 | 73,2 | 18,9 | 3,1 | 2,4 | 2,5 |
| | | LTW 03 | 101 270 | 51,1 | 1 160 | 2,2 | 50 580 | 68,6 | 13,5 | 3,1 | 1,2 | 13,7 |
| 373 | Neumarkt i.d.OPf. | EuW 99 | 91 508 | 48,6 | 217 | 0,5 | 44 271 | 75,1 | 15,5 | 3,5 | 0,9 | 5,0 |
| | | KoW 02 | 95 444 | 71,0 | 1 974 | 2,9 | 65 805 | 56,0 | 16,8 | 6,4 | 2,5 | 18,3 |
| | | BTW 02 | 94 653 | 84,6 | 601 | 0,8 | 79 515 | 69,2 | 20,3 | 4,9 | 3,2 | 2,5 |
| | | LTW 03 | 95 097 | 62,2 | 961 | 1,6 | 58 183 | 68,5 | 13,5 | 5,3 | 2,0 | 10,7 |
| 374 | Neustadt a.d.Waldnaab | EuW 99 | 75 845 | 45,9 | 205 | 0,6 | 34 618 | 66,5 | 26,4 | 2,2 | 1,0 | 3,9 |
| | | KoW 02 | 76 846 | 77,8 | 2 084 | 3,5 | 57 716 | 49,9 | 29,3 | - | 5,3 | 15,5 |
| | | BTW 02 | 76 971 | 84,7 | 573 | 0,9 | 64 609 | 61,2 | 30,5 | 3,2 | 2,8 | 2,3 |
| | | LTW 03 | 77 051 | 62,7 | 985 | 2,0 | 47 298 | 62,6 | 21,8 | 2,9 | 1,2 | 11,5 |
| 375 | Regensburg | EuW 99 | 130 672 | 44,4 | 263 | 0,5 | 57 817 | 68,6 | 19,8 | 4,4 | 1,1 | 6,1 |
| | | KoW 02 | 135 211 | 69,9 | 3 859 | 4,1 | 90 612 | 52,8 | 21,7 | 5,2 | 2,0 | 18,3 |
| | | BTW 02 | 135 937 | 83,3 | 1 008 | 0,9 | 112 239 | 63,8 | 24,1 | 5,9 | 3,4 | 2,9 |
| | | LTW 03 | 136 672 | 58,0 | 1 111 | 1,4 | 78 148 | 63,5 | 16,6 | 5,5 | 1,8 | 12,6 |
| 376 | Schwandorf | EuW 99 | 110 959 | 43,2 | 330 | 0,7 | 47 615 | 67,2 | 25,2 | 2,3 | 0,6 | 4,6 |
| | | KoW 02 | 112 826 | 71,3 | 3 191 | 4,0 | 77 259 | 43,0 | 31,8 | 3,7 | 1,0 | 20,5 |
| | | BTW 02 | 113 005 | 80,7 | 990 | 1,1 | 90 261 | 62,2 | 29,1 | 3,6 | 2,6 | 2,5 |
| | | LTW 03 | 113 226 | 57,3 | 1 088 | 1,7 | 63 834 | 59,3 | 25,9 | 3,7 | 1,4 | 9,6 |
| 377 | Tirschenreuth | EuW 99 | 62 522 | 45,7 | 170 | 0,6 | 28 421 | 70,8 | 22,7 | 2,1 | 0,9 | 3,6 |
| | | KoW 02 | 62 481 | 75,2 | 1 590 | 3,4 | 45 369 | 50,3 | 24,5 | 4,2 | - | 21,0 |
| | | BTW 02 | 62 413 | 83,1 | 469 | 0,9 | 51 392 | 63,8 | 27,5 | 3,3 | 3,0 | 2,3 |
| | | LTW 03 | 62 220 | 59,9 | 661 | 1,8 | 36 590 | 66,9 | 18,4 | 3,7 | 1,6 | 9,4 |

Oberfranken

Kreisfreie Städte

| | | | | | | | | | | | | |
|-----|----------------|--------|--------|------|-----|-----|--------|------|------|------|-----|------|
| 461 | Bamberg | EuW 99 | 52 340 | 42,2 | 106 | 0,5 | 21 984 | 62,8 | 18,9 | 9,7 | 2,1 | 6,5 |
| | | KoW 02 | 53 225 | 50,3 | 543 | 2,0 | 26 247 | 40,9 | 20,0 | 13,0 | 3,6 | 22,5 |
| | | BTW 02 | 52 718 | 76,0 | 276 | 0,7 | 39 771 | 53,6 | 26,3 | 11,2 | 4,8 | 4,1 |
| | | LTW 03 | 52 669 | 52,7 | 480 | 1,7 | 27 285 | 56,5 | 18,4 | 13,4 | 3,9 | 7,9 |
| 462 | Bayreuth | EuW 99 | 56 907 | 40,5 | 108 | 0,5 | 22 919 | 58,3 | 25,1 | 7,2 | 3,1 | 6,2 |
| | | KoW 02 | 57 937 | 49,0 | 649 | 2,3 | 27 737 | 31,3 | 27,9 | 7,2 | 3,9 | 29,7 |
| | | BTW 02 | 57 376 | 76,8 | 374 | 0,8 | 43 719 | 51,3 | 31,2 | 8,5 | 5,8 | 3,2 |
| | | LTW 03 | 57 129 | 51,8 | 479 | 1,6 | 29 108 | 50,3 | 26,9 | 9,3 | 5,3 | 8,2 |

¹⁾ Bundestagswahl: Zweitstimmen; Landtagswahl: Mittelwert aus Erst- und Zweitstimmen (= Gesamtstimmen : 2); Kommunalwahl: Gewichtete Stimmen.- ²⁾ Kommunalwahl: CSU oder CSU und andere.- ³⁾ Kommunalwahl: GRÜNE oder GRÜNE und andere.- ⁴⁾ Kommunalwahl: FDP oder FDP und andere.

Noch: 2. Wahlberechtigte, Wahlbeteiligung und Stimmabgabe bei der Europawahl 1999, den Kommunalwahlen 2002, der Bundestagswahl 2002 sowie bei der Landtagswahl 2003 nach Kreisen

| Schl. Nr. | Gebiet | Wahlart | Wahl- berechtigte | Wahl- beteiligung | Stimmen ¹⁾ | | | | | | | |
|-----------|--------|---------|-------------------|-------------------|-----------------------|---|--------|--------|---|-------------------|-----|---------------------|
| | | | | | ungültig | | gültig | davon | | | | |
| | | | | | Anzahl | % | | Anzahl | % | CSU ²⁾ | SPD | GRÜNE ³⁾ |

Noch: Oberfranken

Noch: Kreisfreie Städte

| | | | | | | | | | | | | |
|-----|--------------|--------|--------|------|-----|-----|--------|------|------|-----|-----|------|
| 463 | Coburg | EuW 99 | 33 163 | 41,2 | 61 | 0,4 | 13 612 | 56,4 | 29,5 | 5,7 | 2,8 | 5,7 |
| | | KoW 02 | 33 104 | 58,6 | 610 | 3,1 | 18 791 | 32,8 | 43,4 | 5,9 | 6,1 | 11,8 |
| | | BTW 02 | 33 001 | 77,6 | 250 | 1,0 | 25 344 | 46,2 | 37,6 | 7,5 | 5,8 | 3,0 |
| | | LTW 03 | 32 740 | 50,9 | 227 | 1,4 | 16 438 | 52,2 | 28,1 | 7,6 | 5,0 | 7,1 |
| 464 | Hof | EuW 99 | 38 418 | 34,5 | 73 | 0,6 | 13 191 | 61,8 | 27,0 | 3,7 | 1,1 | 6,4 |
| | | KoW 02 | 38 093 | 53,1 | 371 | 1,8 | 19 860 | 46,2 | 33,7 | 3,5 | 1,1 | 15,5 |
| | | BTW 02 | 37 562 | 75,4 | 343 | 1,2 | 27 990 | 53,5 | 32,5 | 5,2 | 4,5 | 4,3 |
| | | LTW 03 | 37 213 | 49,4 | 337 | 1,8 | 18 034 | 59,9 | 26,5 | 4,8 | 2,0 | 6,7 |

Landkreise

| | | | | | | | | | | | | |
|-----|-------------------|--------|---------|------|-------|-----|--------|------|------|-----|-----|------|
| 471 | Bamberg | EuW 99 | 106 264 | 45,0 | 195 | 0,4 | 47 623 | 72,6 | 17,1 | 3,8 | 1,2 | 5,4 |
| | | KoW 02 | 108 980 | 71,2 | 3 018 | 3,9 | 74 561 | 52,4 | 18,2 | 6,0 | 2,0 | 21,4 |
| | | BTW 02 | 109 226 | 83,4 | 620 | 0,7 | 90 448 | 66,4 | 21,7 | 4,9 | 3,8 | 3,3 |
| | | LTW 03 | 109 821 | 60,2 | 1 058 | 1,6 | 65 075 | 70,0 | 14,5 | 5,3 | 2,2 | 8,0 |
| 472 | Bayreuth | EuW 99 | 84 045 | 44,0 | 152 | 0,4 | 36 834 | 65,9 | 24,6 | 3,3 | 1,3 | 4,9 |
| | | KoW 02 | 85 268 | 70,8 | 2 363 | 3,9 | 58 042 | 39,6 | 23,4 | 5,4 | 2,6 | 29,0 |
| | | BTW 02 | 85 490 | 83,6 | 519 | 0,7 | 70 925 | 61,1 | 28,2 | 4,4 | 3,8 | 2,5 |
| | | LTW 03 | 85 510 | 60,3 | 677 | 1,3 | 50 879 | 58,8 | 23,3 | 4,3 | 2,3 | 11,2 |
| 473 | Coburg | EuW 99 | 70 712 | 42,4 | 141 | 0,5 | 29 862 | 56,6 | 33,6 | 3,8 | 1,4 | 4,6 |
| | | KoW 02 | 71 314 | 66,5 | 1 485 | 3,1 | 45 957 | 39,5 | 37,9 | 5,9 | 2,7 | 14,0 |
| | | BTW 02 | 71 292 | 82,8 | 392 | 0,7 | 58 665 | 50,9 | 36,9 | 4,8 | 4,5 | 2,9 |
| | | LTW 03 | 71 371 | 57,7 | 753 | 1,8 | 40 448 | 56,2 | 27,3 | 5,3 | 2,4 | 8,8 |
| 474 | Forchheim | EuW 99 | 83 127 | 46,5 | 139 | 0,4 | 38 527 | 67,6 | 19,8 | 5,0 | 1,6 | 5,9 |
| | | KoW 02 | 85 293 | 71,9 | 2 319 | 3,8 | 58 974 | 40,8 | 17,9 | 5,7 | 1,6 | 34,0 |
| | | BTW 02 | 85 328 | 84,0 | 409 | 0,6 | 71 250 | 62,1 | 24,2 | 6,5 | 4,0 | 3,2 |
| | | LTW 03 | 85 537 | 62,8 | 713 | 1,3 | 53 042 | 58,1 | 16,0 | 6,1 | 2,2 | 17,5 |
| 475 | Hof | EuW 99 | 86 342 | 40,8 | 179 | 0,5 | 35 041 | 60,7 | 30,1 | 2,7 | 0,9 | 5,6 |
| | | KoW 02 | 86 132 | 69,1 | 2 155 | 3,6 | 57 361 | 42,2 | 36,8 | 4,1 | 1,8 | 15,1 |
| | | BTW 02 | 85 591 | 82,0 | 572 | 0,8 | 69 620 | 54,3 | 34,1 | 4,2 | 3,9 | 3,5 |
| | | LTW 03 | 85 074 | 60,0 | 797 | 1,6 | 50 284 | 56,7 | 30,3 | 3,5 | 1,3 | 8,3 |
| 476 | Kronach | EuW 99 | 60 614 | 43,3 | 186 | 0,7 | 26 084 | 62,6 | 31,0 | 2,1 | 0,9 | 3,4 |
| | | KoW 02 | 60 372 | 73,0 | 1 608 | 3,7 | 42 443 | 46,3 | 34,8 | 3,0 | - | 15,9 |
| | | BTW 02 | 60 304 | 82,5 | 524 | 1,1 | 49 245 | 57,3 | 34,1 | 3,1 | 3,1 | 2,4 |
| | | LTW 03 | 59 920 | 59,0 | 706 | 2,0 | 34 672 | 62,6 | 27,0 | 2,4 | 0,9 | 7,1 |
| 477 | Kulmbach | EuW 99 | 62 285 | 41,7 | 130 | 0,5 | 25 835 | 58,9 | 30,8 | 3,4 | 1,2 | 5,6 |
| | | KoW 02 | 62 682 | 68,4 | 1 356 | 3,2 | 41 523 | 36,1 | 33,2 | 5,0 | 2,8 | 22,9 |
| | | BTW 02 | 62 595 | 81,5 | 343 | 0,7 | 50 689 | 54,9 | 33,5 | 4,6 | 3,9 | 3,0 |
| | | LTW 03 | 62 288 | 59,9 | 679 | 1,8 | 36 656 | 53,5 | 29,7 | 4,2 | 3,0 | 9,6 |
| 478 | Lichtenfels | EuW 99 | 54 499 | 43,4 | 108 | 0,5 | 23 546 | 68,7 | 23,3 | 2,9 | 0,9 | 4,2 |
| | | KoW 02 | 55 159 | 67,0 | 1 320 | 3,6 | 35 640 | 46,3 | 25,5 | 4,6 | - | 23,6 |
| | | BTW 02 | 55 263 | 82,1 | 358 | 0,8 | 45 040 | 63,4 | 26,4 | 4,0 | 3,4 | 2,9 |
| | | LTW 03 | 55 225 | 57,9 | 550 | 1,7 | 31 404 | 66,0 | 20,2 | 3,7 | 1,2 | 8,9 |

¹⁾ Bundestagswahl: Zweitstimmen; Landtagswahl: Mittelwert aus Erst- und Zweitstimmen (= Gesamtstimmen : 2); Kommunalwahl: Gewichtete Stimmen.- ²⁾ Kommunalwahl: CSU oder CSU und andere.- ³⁾ Kommunalwahl: GRÜNE oder GRÜNE und andere.- ⁴⁾ Kommunalwahl: FDP oder FDP und andere.

Noch: 2. Wahlberechtigte, Wahlbeteiligung und Stimmabgabe bei der Europawahl 1999, den Kommunalwahlen 2002, der Bundestagswahl 2002 sowie bei der Landtagswahl 2003 nach Kreisen

| Schl. Nr. | Gebiet | Wahlart | Wahl- berechtigte | Wahl- beteiligung | Stimmen ¹⁾ | | | | | | | |
|-----------|--------|---------|-------------------|-------------------|-----------------------|---|--------|-------------------|-----|---------------------|-------------------|----------|
| | | | | | ungültig | | gültig | davon | | | | |
| | | | | | Anzahl | % | | CSU ²⁾ | SPD | GRÜNE ³⁾ | FDP ⁴⁾ | Sonstige |

Noch: Oberfranken

Noch: Landkreise

| | | | | | | | | | | | | |
|-----|----------------------------|--------|--------|------|-------|-----|--------|------|------|-----|-----|------|
| 479 | Wunsiedel i.Fichtelgebirge | EuW 99 | 68 680 | 40,2 | 212 | 0,8 | 27 415 | 57,9 | 33,4 | 2,8 | 0,8 | 5,1 |
| | | KoW 02 | 67 857 | 65,7 | 1 376 | 3,1 | 43 178 | 45,2 | 38,6 | 3,5 | - | 12,7 |
| | | BTW 02 | 67 206 | 79,5 | 554 | 1,0 | 52 869 | 51,7 | 37,3 | 4,3 | 3,6 | 3,2 |
| | | LTW 03 | 66 570 | 57,8 | 834 | 2,2 | 37 611 | 57,8 | 31,2 | 4,0 | 1,0 | 6,0 |

Mittelfranken

Kreisfreie Städte

| | | | | | | | | | | | | |
|-----|-----------------|--------|---------|------|-------|-----|---------|------|------|------|-----|------|
| 561 | Ansbach | EuW 99 | 30 162 | 40,0 | 64 | 0,5 | 12 004 | 57,6 | 25,9 | 7,6 | 1,8 | 7,1 |
| | | KoW 02 | 30 824 | 56,5 | 517 | 3,0 | 16 886 | 38,7 | 27,0 | 5,0 | 2,2 | 27,1 |
| | | BTW 02 | 30 524 | 75,2 | 205 | 0,9 | 22 747 | 48,3 | 34,8 | 8,8 | 4,1 | 4,0 |
| | | LTW 03 | 30 635 | 51,2 | 236 | 1,5 | 15 447 | 51,7 | 23,1 | 10,1 | 2,5 | 12,5 |
| 562 | Erlangen | EuW 99 | 72 211 | 46,1 | 128 | 0,4 | 33 159 | 51,1 | 27,3 | 11,6 | 3,6 | 6,4 |
| | | KoW 02 | 75 083 | 57,3 | 748 | 1,7 | 42 268 | 47,3 | 32,2 | 9,2 | 5,2 | 6,1 |
| | | BTW 02 | 72 933 | 81,7 | 332 | 0,6 | 59 284 | 42,4 | 35,5 | 13,3 | 5,7 | 3,2 |
| | | LTW 03 | 72 694 | 59,6 | 440 | 1,0 | 42 873 | 49,3 | 27,8 | 13,2 | 3,8 | 5,9 |
| 563 | Fürth | EuW 99 | 78 235 | 39,0 | 163 | 0,5 | 30 350 | 52,4 | 31,7 | 7,2 | 1,9 | 6,7 |
| | | KoW 02 | 82 725 | 55,0 | 876 | 1,9 | 44 617 | 39,8 | 46,3 | 6,2 | 2,8 | 4,9 |
| | | BTW 02 | 79 344 | 76,3 | 494 | 0,8 | 60 057 | 44,3 | 39,0 | 8,4 | 4,5 | 3,8 |
| | | LTW 03 | 79 358 | 51,0 | 620 | 1,5 | 39 836 | 49,9 | 33,0 | 8,6 | 2,3 | 6,2 |
| 564 | Nürnberg | EuW 99 | 337 522 | 43,0 | 826 | 0,6 | 144 311 | 53,3 | 29,7 | 8,2 | 1,9 | 6,9 |
| | | KoW 02 | 352 964 | 55,3 | 4 658 | 2,4 | 190 660 | 43,6 | 39,5 | 5,8 | 2,1 | 9,0 |
| | | BTW 02 | 337 203 | 78,2 | 2 231 | 0,8 | 261 360 | 44,9 | 37,6 | 9,2 | 4,5 | 3,8 |
| | | LTW 03 | 335 029 | 55,0 | 2 381 | 1,3 | 181 696 | 52,1 | 29,3 | 9,9 | 2,6 | 6,1 |
| 565 | Schwabach | EuW 99 | 28 128 | 41,6 | 52 | 0,4 | 11 653 | 56,9 | 28,3 | 7,2 | 2,1 | 5,6 |
| | | KoW 02 | 29 251 | 58,2 | 364 | 2,1 | 16 657 | 36,3 | 35,9 | 9,0 | 5,4 | 13,4 |
| | | BTW 02 | 28 497 | 79,9 | 153 | 0,7 | 22 622 | 49,4 | 34,5 | 8,5 | 4,7 | 3,0 |
| | | LTW 03 | 28 512 | 57,8 | 220 | 1,3 | 16 270 | 54,0 | 25,2 | 10,7 | 2,9 | 7,3 |

Landkreise

| | | | | | | | | | | | | |
|-----|--------------------------|--------|---------|------|-------|-----|---------|------|------|-----|-----|------|
| 571 | Ansbach | EuW 99 | 133 963 | 42,9 | 278 | 0,5 | 57 252 | 65,0 | 21,5 | 5,7 | 1,6 | 6,2 |
| | | KoW 02 | 137 371 | 70,5 | 3 984 | 4,1 | 92 831 | 49,4 | 20,5 | 6,9 | 4,3 | 18,9 |
| | | BTW 02 | 137 021 | 81,1 | 898 | 0,8 | 110 173 | 57,8 | 27,9 | 6,6 | 4,2 | 3,4 |
| | | LTW 03 | 137 475 | 58,9 | 1 214 | 1,5 | 79 690 | 61,4 | 18,0 | 7,0 | 2,5 | 11,1 |
| 572 | Erlangen-Höchstadt | EuW 99 | 94 001 | 47,0 | 177 | 0,4 | 44 018 | 59,6 | 25,6 | 7,5 | 2,3 | 5,0 |
| | | KoW 02 | 98 079 | 69,4 | 2 153 | 3,2 | 65 867 | 42,6 | 27,6 | 8,4 | 4,6 | 16,8 |
| | | BTW 02 | 97 163 | 85,4 | 496 | 0,6 | 82 503 | 51,9 | 31,6 | 8,8 | 5,1 | 2,6 |
| | | LTW 03 | 97 377 | 61,7 | 674 | 1,1 | 59 423 | 54,4 | 21,1 | 9,1 | 3,4 | 12,0 |
| 573 | Fürth | EuW 99 | 84 623 | 46,1 | 142 | 0,4 | 38 908 | 55,8 | 30,1 | 6,1 | 1,9 | 6,1 |
| | | KoW 02 | 86 947 | 67,2 | 1 304 | 2,2 | 57 108 | 45,6 | 34,4 | 6,5 | 5,8 | 7,7 |
| | | BTW 02 | 86 360 | 85,1 | 452 | 0,6 | 73 054 | 49,4 | 34,7 | 7,5 | 5,2 | 3,2 |
| | | LTW 03 | 86 808 | 62,2 | 619 | 1,1 | 53 335 | 54,7 | 27,1 | 7,2 | 2,5 | 8,6 |

¹⁾ Bundestagswahl: Zweitstimmen; Landtagswahl: Mittelwert aus Erst- und Zweitstimmen (= Gesamtstimmen : 2); Kommunalwahl: Gewichtete Stimmen.- ²⁾ Kommunalwahl: CSU oder CSU und andere.- ³⁾ Kommunalwahl: GRÜNE oder GRÜNE und andere.- ⁴⁾ Kommunalwahl: FDP oder FDP und andere.

Noch: 2. Wahlberechtigte, Wahlbeteiligung und Stimmabgabe bei der Europawahl 1999, den Kommunalwahlen 2002, der Bundestagswahl 2002 sowie bei der Landtagswahl 2003 nach Kreisen

| Schl. Nr. | Gebiet | Wahlart | Wahl- berechtigte | Wahl- beteiligung | Stimmen ¹⁾ | | | | | | | |
|-----------|--------|---------|-------------------|-------------------|-----------------------|---|--------|-------------------|-----|---------------------|-------------------|----------|
| | | | | | ungültig | | gültig | davon | | | | |
| | | | | | Anzahl | % | | CSU ²⁾ | SPD | GRÜNE ³⁾ | FDP ⁴⁾ | Sonstige |

Noch: Mittelfranken

Noch: Landkreise

| | | | | | | | | | | | | |
|-----|----------------------------------|--------|---------|------|-------|-----|---------|------|------|-----|-----|------|
| 574 | Nürnberger Land | EuW 99 | 125 134 | 45,4 | 213 | 0,4 | 56 546 | 56,8 | 29,0 | 6,8 | 1,8 | 5,6 |
| | | KoW 02 | 128 257 | 66,1 | 2 572 | 3,0 | 82 155 | 40,2 | 30,7 | 8,7 | 2,9 | 17,5 |
| | | BTW 02 | 126 871 | 84,3 | 682 | 0,6 | 106 323 | 49,4 | 34,6 | 8,1 | 4,8 | 3,1 |
| | | LTW 03 | 127 055 | 61,3 | 896 | 1,1 | 77 027 | 53,8 | 25,4 | 9,0 | 2,1 | 9,7 |
| 575 | Neustadt a.d.Aisch-Bad Windsheim | EuW 99 | 74 022 | 44,3 | 168 | 0,5 | 32 610 | 63,9 | 23,5 | 4,8 | 1,8 | 5,9 |
| | | KoW 02 | 75 837 | 72,3 | 2 065 | 3,8 | 52 791 | 42,7 | 21,0 | 5,7 | 2,0 | 28,6 |
| | | BTW 02 | 75 916 | 81,1 | 510 | 0,8 | 61 056 | 58,3 | 27,9 | 6,3 | 4,4 | 3,0 |
| 576 | Roth | EuW 99 | 91 672 | 45,0 | 208 | 0,5 | 41 088 | 65,5 | 23,5 | 5,0 | 1,3 | 4,7 |
| | | KoW 02 | 94 312 | 68,3 | 1 674 | 2,6 | 62 777 | 44,9 | 30,0 | 5,6 | 3,7 | 15,8 |
| | | BTW 02 | 94 020 | 85,0 | 546 | 0,7 | 79 361 | 56,8 | 29,4 | 6,6 | 4,4 | 2,9 |
| | | LTW 03 | 94 309 | 62,4 | 724 | 1,2 | 58 145 | 60,2 | 23,1 | 6,2 | 2,2 | 8,3 |
| 577 | Weißenburg-Gunzenhausen | EuW 99 | 71 459 | 43,6 | 176 | 0,6 | 30 955 | 66,1 | 23,0 | 4,7 | 1,4 | 4,8 |
| | | KoW 02 | 72 567 | 69,4 | 1 452 | 2,9 | 48 917 | 50,2 | 23,0 | 5,9 | 4,5 | 16,4 |
| | | BTW 02 | 72 315 | 80,6 | 499 | 0,9 | 57 797 | 56,6 | 30,8 | 5,9 | 3,7 | 2,9 |
| | | LTW 03 | 72 331 | 58,1 | 638 | 1,5 | 41 406 | 62,4 | 22,1 | 5,7 | 2,2 | 7,5 |

Unterfranken

Kreisfreie Städte

| | | | | | | | | | | | | |
|-----|---------------------|--------|--------|------|-------|-----|--------|------|------|------|-----|------|
| 661 | Aschaffenburg | EuW 99 | 47 898 | 40,1 | 202 | 1,1 | 18 991 | 60,6 | 22,7 | 7,2 | 2,5 | 7,1 |
| | | KoW 02 | 50 255 | 47,7 | 527 | 2,2 | 23 425 | 42,0 | 37,3 | 6,9 | 3,9 | 9,9 |
| | | BTW 02 | 49 319 | 76,2 | 414 | 1,1 | 37 175 | 50,0 | 30,7 | 9,1 | 5,9 | 4,2 |
| | | LTW 03 | 49 319 | 47,6 | 601 | 2,6 | 22 850 | 54,8 | 20,9 | 14,1 | 3,4 | 6,9 |
| 662 | Schweinfurt | EuW 99 | 40 016 | 42,3 | 135 | 0,8 | 16 811 | 56,1 | 29,7 | 4,5 | 1,6 | 8,1 |
| | | KoW 02 | 40 604 | 54,4 | 525 | 2,4 | 21 574 | 40,8 | 28,2 | 3,6 | 2,7 | 24,7 |
| | | BTW 02 | 39 998 | 75,6 | 379 | 1,3 | 29 867 | 48,2 | 35,9 | 6,4 | 4,9 | 4,5 |
| | | LTW 03 | 39 926 | 49,7 | 421 | 2,1 | 19 426 | 51,8 | 25,8 | 5,8 | 2,9 | 13,7 |
| 663 | Würzburg | EuW 99 | 94 037 | 43,5 | 268 | 0,7 | 40 651 | 56,2 | 21,4 | 11,3 | 2,8 | 8,4 |
| | | KoW 02 | 97 496 | 54,4 | 1 844 | 3,5 | 51 208 | 32,1 | 18,4 | 10,5 | 4,0 | 35,0 |
| | | BTW 02 | 97 154 | 79,0 | 447 | 0,6 | 76 283 | 45,6 | 30,6 | 14,0 | 5,9 | 4,0 |
| | | LTW 03 | 96 975 | 54,3 | 767 | 1,5 | 51 874 | 50,6 | 21,8 | 14,2 | 4,4 | 9,0 |

Landkreise

| | | | | | | | | | | | | |
|-----|---------------------|--------|---------|------|-------|-----|---------|------|------|-----|-----|------|
| 671 | Aschaffenburg | EuW 99 | 128 179 | 45,6 | 574 | 1,0 | 57 852 | 64,9 | 21,8 | 5,2 | 1,9 | 6,2 |
| | | KoW 02 | 130 464 | 83,7 | 1 116 | 1,0 | 108 098 | 54,7 | 29,2 | 6,9 | 5,7 | 3,6 |
| | | BTW 02 | 132 275 | 63,2 | 3 791 | 4,5 | 79 766 | 51,2 | 24,1 | 6,3 | 3,6 | 14,8 |
| | | LTW 03 | 130 607 | 56,7 | 1 511 | 2,0 | 72 494 | 62,3 | 17,7 | 8,5 | 2,7 | 8,7 |
| 672 | Bad Kissingen | EuW 99 | 85 068 | 46,0 | 221 | 0,6 | 38 926 | 70,6 | 17,1 | 4,0 | 1,4 | 6,9 |
| | | KoW 02 | 85 732 | 72,7 | 2 644 | 4,2 | 59 652 | 51,1 | 21,1 | 6,4 | 2,6 | 18,8 |
| | | BTW 02 | 85 661 | 82,4 | 640 | 0,9 | 69 910 | 64,0 | 23,1 | 5,2 | 4,5 | 3,3 |
| | | LTW 03 | 85 460 | 59,3 | 954 | 1,9 | 49 693 | 68,8 | 13,0 | 6,3 | 2,3 | 9,6 |

¹⁾ Bundestagswahl: Zweitstimmen; Landtagswahl: Mittelwert aus Erst- und Zweitstimmen (= Gesamtstimmen : 2); Kommunalwahl: Gewichtete Stimmen.-²⁾ Kommunalwahl: CSU oder CSU und andere.-³⁾ Kommunalwahl: GRÜNE oder GRÜNE und andere.-⁴⁾ Kommunalwahl: FDP oder FDP und andere.

Noch: 2. Wahlberechtigte, Wahlbeteiligung und Stimmabgabe bei der Europawahl 1999, den Kommunalwahlen 2002, der Bundestagswahl 2002 sowie bei der Landtagswahl 2003 nach Kreisen

| Schl. Nr. | Gebiet | Wahlart | Wahl- berechtigte | Wahl- beteiligung | Stimmen ¹⁾ | | | | | | | | |
|-----------|--------|---------|----------------------|----------------------|-----------------------|---|--------|---|-------------------|-----|---------------------|-------------------|----------|
| | | | | | ungültig | | gültig | | davon | | | | |
| | | | | | Anzahl | % | Anzahl | % | CSU ²⁾ | SPD | GRÜNE ³⁾ | FDP ⁴⁾ | Sonstige |

Noch: Unterfranken

Noch: Landkreise

| | | | | | | | | | | | | |
|-----|---------------------|--------|---------|------|-------|-----|---------|------|------|-----|-----|------|
| 673 | Rhön-Grabfeld | EuW 99 | 64 953 | 45,9 | 161 | 0,5 | 29 662 | 73,8 | 16,0 | 4,0 | 1,4 | 4,8 |
| | | KoW 02 | 65 271 | 70,5 | 1 928 | 4,2 | 44 093 | 53,9 | 14,6 | 6,2 | 3,2 | 22,1 |
| | | BTW 02 | 65 485 | 82,6 | 509 | 0,9 | 53 561 | 66,0 | 21,2 | 5,4 | 4,5 | 3,0 |
| | | LTW 03 | 65 489 | 55,3 | 896 | 2,5 | 35 322 | 73,0 | 11,4 | 8,2 | 1,7 | 5,7 |
| 674 | Haßberge | EuW 99 | 67 165 | 46,0 | 196 | 0,6 | 30 717 | 65,4 | 23,4 | 3,8 | 1,7 | 5,7 |
| | | KoW 02 | 68 274 | 72,1 | 2 355 | 4,8 | 46 880 | 43,1 | 22,0 | 4,6 | 7,0 | 23,3 |
| | | BTW 02 | 68 287 | 83,1 | 516 | 0,9 | 56 255 | 61,5 | 26,0 | 4,8 | 4,3 | 3,3 |
| | | LTW 03 | 68 223 | 60,9 | 893 | 2,1 | 40 663 | 61,1 | 23,2 | 4,1 | 2,5 | 9,1 |
| 675 | Kitzingen | EuW 99 | 66 121 | 42,3 | 146 | 0,5 | 27 808 | 66,1 | 20,7 | 4,6 | 1,9 | 6,8 |
| | | KoW 02 | 67 254 | 68,9 | 1 953 | 4,2 | 44 398 | 36,4 | 20,2 | 3,4 | 1,9 | 38,1 |
| | | BTW 02 | 67 090 | 81,8 | 435 | 0,8 | 54 438 | 56,4 | 28,3 | 6,4 | 5,2 | 3,6 |
| | | LTW 03 | 67 193 | 59,2 | 767 | 1,9 | 38 999 | 55,9 | 16,5 | 4,4 | 2,6 | 20,7 |
| 676 | Miltenberg | EuW 99 | 92 682 | 44,7 | 360 | 0,9 | 41 059 | 66,1 | 21,5 | 4,4 | 2,0 | 5,9 |
| | | KoW 02 | 96 178 | 68,9 | 2 884 | 4,4 | 63 394 | 47,0 | 23,1 | 5,1 | 4,0 | 20,8 |
| | | BTW 02 | 94 829 | 83,0 | 722 | 0,9 | 78 009 | 57,0 | 29,3 | 5,8 | 4,8 | 3,1 |
| | | LTW 03 | 95 024 | 56,5 | 1 157 | 2,2 | 52 577 | 61,9 | 20,2 | 6,1 | 4,3 | 7,5 |
| 677 | Main-Spessart | EuW 99 | 100 375 | 42,3 | 259 | 0,6 | 42 204 | 66,1 | 21,2 | 5,0 | 1,5 | 6,1 |
| | | KoW 02 | 101 150 | 72,9 | 3 751 | 5,1 | 69 995 | 40,4 | 20,6 | 7,5 | 6,3 | 25,2 |
| | | BTW 02 | 101 358 | 83,5 | 676 | 0,8 | 83 938 | 57,5 | 29,1 | 6,0 | 4,3 | 3,1 |
| | | LTW 03 | 101 082 | 59,3 | 1 127 | 1,9 | 58 824 | 61,7 | 17,2 | 6,5 | 2,0 | 12,6 |
| 678 | Schweinfurt | EuW 99 | 88 446 | 47,6 | 283 | 0,7 | 41 827 | 68,0 | 19,6 | 4,6 | 1,4 | 6,4 |
| | | KoW 02 | 89 878 | 69,6 | 2 158 | 3,4 | 60 430 | 54,9 | 21,1 | 5,8 | 3,2 | 15,0 |
| | | BTW 02 | 89 870 | 84,7 | 664 | 0,9 | 75 449 | 59,7 | 25,3 | 6,2 | 4,7 | 4,1 |
| | | LTW 03 | 89 986 | 62,1 | 1 030 | 1,8 | 54 847 | 63,2 | 16,1 | 5,6 | 2,7 | 12,4 |
| 679 | Würzburg | EuW 99 | 119 127 | 46,9 | 309 | 0,6 | 55 583 | 61,7 | 23,0 | 6,8 | 1,8 | 6,7 |
| | | KoW 02 | 121 598 | 72,6 | 3 474 | 3,9 | 84 862 | 47,4 | 26,7 | 7,1 | 2,5 | 16,3 |
| | | BTW 02 | 121 731 | 86,2 | 778 | 0,7 | 104 188 | 53,2 | 29,5 | 8,5 | 5,0 | 3,7 |
| | | LTW 03 | 121 824 | 64,1 | 1 122 | 1,4 | 76 994 | 57,5 | 20,5 | 8,6 | 2,6 | 10,8 |

Schwaben

Kreisfreie Städte

| | | | | | | | | | | | | |
|-----|------------------|--------|---------|------|-------|-----|---------|------|------|------|-----|------|
| 761 | Augsburg | EuW 99 | 176 177 | 41,7 | 381 | 0,5 | 73 001 | 60,0 | 23,7 | 7,2 | 1,7 | 7,4 |
| | | KoW 02 | 183 443 | 52,4 | 1 950 | 2,0 | 94 260 | 43,5 | 36,4 | 8,7 | 3,5 | 7,9 |
| | | BTW 02 | 177 976 | 77,2 | 1 266 | 0,9 | 136 122 | 52,0 | 31,3 | 9,2 | 4,1 | 3,4 |
| | | LTW 03 | 177 462 | 49,6 | 1 537 | 1,7 | 86 564 | 56,0 | 23,0 | 10,9 | 2,6 | 7,5 |
| 762 | Kaufbeuren | EuW 99 | 31 002 | 41,5 | 52 | 0,4 | 12 819 | 67,4 | 17,6 | 4,7 | 1,7 | 8,6 |
| | | KoW 02 | 32 370 | 45,1 | 461 | 3,2 | 14 125 | 38,7 | 15,6 | 5,5 | 6,6 | 33,6 |
| | | BTW 02 | 31 757 | 76,3 | 201 | 0,8 | 24 020 | 61,1 | 22,9 | 6,7 | 5,7 | 3,6 |
| | | LTW 03 | 31 957 | 51,0 | 320 | 2,0 | 15 985 | 62,3 | 12,1 | 7,0 | 2,7 | 16,0 |

¹⁾ Bundestagswahl: Zweitstimmen; Landtagswahl: Mittelwert aus Erst- und Zweitstimmen (= Gesamtstimmen : 2); Kommunalwahl: Gewichtete Stimmen.- ²⁾ Kommunalwahl: CSU oder CSU und andere.- ³⁾ Kommunalwahl: GRÜNE oder GRÜNE und andere.- ⁴⁾ Kommunalwahl: FDP oder FDP und andere.

Noch: 2. Wahlberechtigte, Wahlbeteiligung und Stimmabgabe bei der Europawahl 1999, den Kommunalwahlen 2002, der Bundestagswahl 2002 sowie bei der Landtagswahl 2003 nach Kreisen

| Schl. Nr. | Gebiet | Wahlart | Wahl- berechtigte | Wahl- beteiligung | Stimmen ¹⁾ | | | | | | | | |
|-------------------------|---------------------------|---------|-------------------|-------------------|-----------------------|-----|---------|------|-------------------|------|---------------------|-------------------|----------|
| | | | | | ungültig | | gültig | | davon | | | | |
| | | | | | Anzahl | % | Anzahl | % | CSU ²⁾ | SPD | GRÜNE ³⁾ | FDP ⁴⁾ | Sonstige |
| Noch: Schwaben | | | | | | | | | | | | | |
| Noch: Kreisfreie Städte | | | | | | | | | | | | | |
| 763 | Kempten (Allgäu) | EuW 99 | 45 530 | 40,9 | 87 | 0,5 | 18 514 | 62,9 | 20,9 | 5,5 | 2,1 | 8,6 | |
| | | KoW 02 | 47 236 | 48,1 | 804 | 3,5 | 21 924 | 47,1 | 18,4 | 6,2 | 4,7 | 23,6 | |
| | | BTW 02 | 46 011 | 75,9 | 250 | 0,7 | 34 667 | 56,6 | 26,7 | 7,2 | 5,7 | 3,9 | |
| | | LTW 03 | 45 905 | 50,2 | 414 | 1,8 | 22 632 | 58,3 | 17,3 | 9,3 | 4,8 | 10,4 | |
| 764 | Memmingen | EuW 99 | 29 267 | 41,9 | 63 | 0,5 | 12 203 | 62,7 | 21,1 | 5,5 | 1,9 | 8,8 | |
| | | KoW 02 | 30 058 | 50,6 | 423 | 2,8 | 14 786 | 38,8 | 25,2 | 6,5 | - | 29,6 | |
| | | BTW 02 | 29 525 | 77,9 | 202 | 0,9 | 22 789 | 57,5 | 26,4 | 7,5 | 4,7 | 4,0 | |
| | | LTW 03 | 29 411 | 53,7 | 322 | 2,0 | 15 468 | 59,1 | 19,2 | 6,7 | 2,0 | 13,0 | |
| Landkreise | | | | | | | | | | | | | |
| 771 | Aichach-Friedberg | EuW 99 | 88 953 | 43,6 | 117 | 0,3 | 38 631 | 70,5 | 15,9 | 5,2 | 1,6 | 6,8 | |
| | | KoW 02 | 92 544 | 67,2 | 2 560 | 4,1 | 59 653 | 51,9 | 20,3 | 5,7 | 2,9 | 19,2 | |
| | | BTW 02 | 92 483 | 84,1 | 455 | 0,6 | 77 280 | 65,4 | 20,8 | 6,9 | 4,1 | 3,0 | |
| | | LTW 03 | 93 274 | 59,0 | 872 | 1,6 | 54 139 | 67,0 | 14,7 | 6,8 | 2,3 | 9,1 | |
| 772 | Augsburg | EuW 99 | 170 562 | 44,0 | 301 | 0,4 | 74 665 | 68,4 | 18,6 | 5,0 | 1,6 | 6,4 | |
| | | KoW 02 | 177 141 | 63,5 | 4 460 | 4,0 | 108 085 | 52,4 | 22,8 | 7,6 | 3,2 | 14,0 | |
| | | BTW 02 | 175 961 | 82,7 | 1 018 | 0,7 | 144 433 | 61,2 | 24,5 | 6,8 | 4,6 | 2,8 | |
| | | LTW 03 | 176 931 | 56,6 | 1 536 | 1,5 | 98 618 | 63,1 | 16,9 | 6,6 | 2,7 | 10,6 | |
| 773 | Dillingen a.d.Donau | EuW 99 | 68 454 | 43,9 | 214 | 0,7 | 29 829 | 70,9 | 16,9 | 3,6 | 1,7 | 7,0 | |
| | | KoW 02 | 70 546 | 66,3 | 1 682 | 3,6 | 45 079 | 44,0 | 21,1 | 3,5 | 4,7 | 26,7 | |
| | | BTW 02 | 70 327 | 79,7 | 448 | 0,8 | 55 587 | 65,5 | 22,4 | 4,5 | 4,1 | 3,5 | |
| | | LTW 03 | 70 705 | 56,0 | 884 | 2,2 | 38 745 | 65,8 | 16,5 | 4,8 | 2,6 | 10,3 | |
| 774 | Günzburg | EuW 99 | 86 124 | 39,6 | 164 | 0,5 | 33 930 | 72,4 | 15,7 | 3,4 | 1,4 | 7,1 | |
| | | KoW 02 | 88 712 | 66,3 | 2 675 | 4,5 | 56 152 | 53,4 | 24,7 | - | 3,8 | 18,1 | |
| | | BTW 02 | 88 042 | 79,0 | 462 | 0,7 | 69 114 | 64,7 | 23,0 | 4,6 | 4,2 | 3,4 | |
| | | LTW 03 | 88 405 | 53,5 | 957 | 2,0 | 46 307 | 68,9 | 13,9 | 5,3 | 2,2 | 9,8 | |
| 775 | Neu-Ulm | EuW 99 | 113 239 | 38,2 | 209 | 0,5 | 43 059 | 63,4 | 21,7 | 5,9 | 2,2 | 6,8 | |
| | | KoW 02 | 118 666 | 54,6 | 2 726 | 4,2 | 62 086 | 49,6 | 25,5 | 7,4 | 2,9 | 14,6 | |
| | | BTW 02 | 116 618 | 80,2 | 672 | 0,7 | 92 870 | 54,7 | 29,7 | 7,0 | 5,2 | 3,4 | |
| | | LTW 03 | 116 718 | 48,0 | 1 104 | 2,0 | 54 932 | 62,0 | 20,7 | 7,3 | 2,9 | 7,2 | |
| 776 | Lindau (Bodensee) | EuW 99 | 54 634 | 43,3 | 111 | 0,5 | 23 564 | 65,0 | 18,7 | 7,1 | 2,1 | 7,1 | |
| | | KoW 02 | 58 248 | 61,1 | 1 242 | 3,5 | 34 335 | 44,6 | 19,5 | 9,2 | - | 26,7 | |
| | | BTW 02 | 55 854 | 80,9 | 285 | 0,6 | 44 926 | 54,8 | 26,3 | 9,3 | 5,8 | 3,7 | |
| | | LTW 03 | 55 796 | 53,2 | 520 | 1,8 | 29 133 | 58,1 | 15,0 | 15,0 | 2,3 | 9,6 | |
| 777 | Ostallgäu | EuW 99 | 95 604 | 43,8 | 185 | 0,4 | 41 658 | 72,4 | 13,8 | 4,5 | 1,4 | 7,8 | |
| | | KoW 02 | 99 110 | 65,0 | 2 860 | 4,4 | 61 535 | 49,8 | 14,4 | 8,3 | 2,4 | 25,1 | |
| | | BTW 02 | 98 488 | 82,5 | 560 | 0,7 | 80 661 | 66,9 | 19,0 | 6,2 | 4,8 | 3,1 | |
| | | LTW 03 | 99 192 | 58,5 | 975 | 1,7 | 57 006 | 63,7 | 10,0 | 7,0 | 2,0 | 17,3 | |
| 778 | Unterallgäu | EuW 99 | 98 356 | 42,7 | 176 | 0,4 | 41 812 | 75,7 | 12,3 | 3,5 | 1,4 | 7,2 | |
| | | KoW 02 | 101 602 | 65,9 | 2 723 | 4,1 | 64 274 | 54,7 | 13,6 | 4,6 | - | 27,1 | |
| | | BTW 02 | 101 106 | 81,9 | 645 | 0,8 | 82 151 | 69,5 | 17,7 | 5,1 | 4,3 | 3,4 | |
| | | LTW 03 | 101 523 | 57,1 | 1 049 | 1,8 | 56 889 | 68,6 | 11,6 | 4,3 | 1,5 | 13,9 | |

¹⁾ Bundestagswahl: Zweitstimmen; Landtagswahl: Mittelwert aus Erst- und Zweitstimmen (= Gesamtstimmen : 2); Kommunalwahl: Gewichtete Stimmen.- ²⁾ Kommunalwahl: CSU oder CSU und andere.- ³⁾ Kommunalwahl: GRÜNE oder GRÜNE und andere.- ⁴⁾ Kommunalwahl: FDP oder FDP und andere.

Noch: 2. Wahlberechtigte, Wahlbeteiligung und Stimmabgabe bei der Europawahl 1999, den Kommunalwahlen 2002, der Bundestagswahl 2002 sowie bei der Landtagswahl 2003 nach Kreisen

| Schl. Nr. | Gebiet | Wahlart | Wahl- berechtigte | Wahl- beteiligung | Stimmen ¹⁾ | | | | | | | |
|-----------|--------|---------|----------------------|----------------------|-----------------------|---|--------|-------------------|-----|---------------------|-------------------|----------|
| | | | | | ungültig | | gültig | davon | | | | |
| | | | | | Anzahl | % | | CSU ²⁾ | SPD | GRÜNE ³⁾ | FDP ⁴⁾ | Sonstige |

Noch: Schwaben

Noch: Landkreise

| | | | | | | | | | | | | |
|-----|------------------|--------|---------|------|-------|-----|--------|------|------|------|-----|------|
| 779 | Donau-Ries | EuW 99 | 95 254 | 45,7 | 176 | 0,4 | 43 344 | 71,0 | 18,7 | 3,9 | 1,1 | 5,3 |
| | | KoW 02 | 97 709 | 73,4 | 2 869 | 4,0 | 68 819 | 46,9 | 21,1 | 4,5 | 2,5 | 25,0 |
| | | BTW 02 | 97 496 | 82,9 | 628 | 0,8 | 80 215 | 64,4 | 24,9 | 4,8 | 3,3 | 2,5 |
| | | LTW 03 | 97 732 | 61,2 | 1 194 | 2,0 | 58 608 | 72,2 | 16,0 | 4,8 | 1,7 | 5,2 |
| 780 | Oberallgäu | EuW 99 | 108 785 | 44,8 | 186 | 0,4 | 48 584 | 71,9 | 14,7 | 5,3 | 1,7 | 6,4 |
| | | KoW 02 | 112 888 | 61,4 | 2 766 | 4,0 | 66 529 | 49,4 | 11,9 | 8,2 | 2,2 | 28,3 |
| | | BTW 02 | 111 061 | 83,1 | 485 | 0,5 | 91 824 | 65,3 | 19,7 | 6,9 | 5,0 | 3,2 |
| | | LTW 03 | 111 347 | 60,0 | 1 030 | 1,5 | 65 784 | 65,1 | 10,7 | 10,3 | 2,6 | 11,4 |

¹⁾ Bundestagswahl: Zweitstimmen; Landtagswahl: Mittelwert aus Erst- und Zweitstimmen (= Gesamtstimmen : 2); Kommunalwahl: Gewichtete Stimmen.- ²⁾ Kommunalwahl: CSU oder CSU und andere.- ³⁾ Kommunalwahl: GRÜNE oder GRÜNE und andere.- ⁴⁾ Kommunalwahl: FDP oder FDP und andere.

3. Alphabetisches Verzeichnis der Abgeordneten des Europäischen Parlaments 1999 bis 2004 mit Wohnsitz in Bayern

(Stand: 19.11.2003)

| Lfd. Nr. | Name | Wahlvor-schlag | Anschrift | Gewählt auf | | |
|----------|---------------------------------|---------------------|---|-----------------------------------|--------------------|------|
| | | | | gemeinsamer Liste für alle Länder | Liste für ein Land | |
| | | | | | Reihenfolge | Land |
| 1 | Ferber, Markus | CSU | Buchenstraße 5 86399 Bobingen | - | BY | 6 |
| 2 | Friedrich, Dr. Ingo | CSU | Albert-Schweitzer-Straße 61 91710 Gunzenhausen | - | BY | 1 |
| 3 | Gröner, Lieselotte | SPD | Parkstraße 15 91413 Neustadt a.d.Aisch | 17 | - | - |
| 4 | Kastler, Martin | CSU | Penzendorfer Straße 15 91126 Schwabach | - | - | - |
| 5 | Kreissl-Dörfler, Wolfgang | GRÜNE ¹⁾ | Amselweg 8 82538 Geretsried | 4 | - | - |
| 6 | Mayer, Xaver | CSU | Landauer Straße 9 94431 Pilsting | - | BY | 5 |
| 7 | Niebler, Dr. Angelika | CSU | Primelstraße 9a 85591 Vaterstetten | - | BY | 3 |
| 8 | Posselt, Bernd | CSU | Siegmund-Schacky-Straße 18c 80993 München | - | BY | 7 |
| 9 | Radwan, Alexander | CSU | Valepper Straße 28 83700 Rottach-Egern | - | BY | 9 |
| 10 | Sakellariou, Jannis | SPD | Agnesstraße 56 80798 München | 26 | - | - |
| 11 | Schleicher, Ursula | CSU | Backoffenstraße 6 63739 Aschaffenburg | - | BY | 2 |
| 12 | Schmid, Dr. Gerhard | SPD | Altdorfer Straße 13a 93049 Regensburg | 6 | - | - |
| 13 | Stauner, Dr. Gabriele | CSU | Wiesenstraße 17 82515 Wolfratshausen | - | BY | 10 |
| 14 | Wuermeling, Dr. Joachim | CSU | Schöne Aussicht 14 95448 Bayreuth | - | BY | 8 |

¹⁾ Ab 2000 SPD.

4. Alphabetisches Verzeichnis der deutschen Abgeordneten des Europäischen Parlaments 1999 bis 2004

(Stand: 19.11.2003)

| Lfd. Nr. | Name Geburtsjahr Beruf oder Stand | Mitglied des 4. EP | Anschrift | Wahl- vor- schlag | Gewählt auf | | |
|-------------|---|--------------------------|---|-------------------------|---|-----------------------|------|
| | | | | | gemeinsamer Liste für alle Länder | Liste für ein Land | |
| | | | | | | Platz | Land |
| 1 | Baringdorf Graefe zu, Dr. Friedrich-Wilhelm 1942 MdEP, Bauer | x | Am Berninghof 2 32139 Spenge | GRÜNE | 2 | - | - |
| 2 | Berend, Rolf 1943 MdEP, Lehrer | x | Lindestraße 17 37339 Gernrode | CDU | - | TH | 1 |
| 3 | Böge, Reimer 1951 MdEP, Dipl.-Agraringenieur | x | Dorfstraße 50 24640 Hasenmoor | CDU | - | SH | 1 |
| 4 | Boetticher von, Dr. Christian 1970 Jurist | - | An den Teichen 6 25482 Appen | CDU | - | SH | 2 |
| 5 | Breyer, Hiltrud 1957 MdEP, Dipl.-Politologin | x | Ormesheimer Straße 3 66399 Mandelbachtal | GRÜNE | 3 | - | - |
| 6 | Brie, Dr. André 1950 Politikwissenschaftler | - | Pestalozzistraße 37 13187 Berlin | PDS | 2 | - | - |
| 7 | Brok, Elmar 1946 MdEP, Journalist | x | Thomas-Mann-Straße 15 33719 Bielefeld | CDU | - | NW | 1 |
| 8 | Bullmann, Dr. Hans 1956 Politikwissenschaftler | - | Wilhelmstraße 52 35392 Gießen | SPD | 30 | - | - |
| 9 | Ceyhun, Ozan 1960 MdEP, Verwaltungsangestellter | x | Igelweg 41 65428 Rüsselsheim | GRÜNE ¹⁾ | 6 | - | - |
| 10 | Duin, Garrelt 1968 Rechtsanwalt | - | Osterhuser Siel 7 26759 Hinte | SPD | - | - | - |
| 11 | Ferber, Markus 1965 MdEP, Dipl.-Ingenieur (Univ.) | x | Buchenstraße 5 86399 Bobingen | CSU | - | BY | 6 |
| 12 | Fiebiger, Christel 1946 Dipl.-Agraringenieurökonomin | - | Dorfstraße 36a 19357 Groß Warnow | PDS | 3 | - | - |
| 13 | Florenz, Karl-Heinz 1947 MdEP, Kaufmann | x | Gross-Opholt III 47506 Neukirchen-Vluyn | CDU | - | NW | 3 |
| 14 | Friedrich, Dr. Ingo 1942 MdEP, Dipl.-Volkswirt | x | Albert-Schweitzer-Straße 61 91710 Gunzenhausen | CSU | - | BY | 1 |

¹⁾ Ab 2000 SPD.

Noch: 4. Alphabetisches Verzeichnis der deutschen Abgeordneten des Europäischen Parlaments 1999 bis 2004

(Stand: 19.11.2003)

| Lfd. Nr. | Name Geburtsjahr Beruf oder Stand | Mitglied des 4. EP | Anschrift | Wahl- vor- schlag | Gewählt auf | | |
|-------------|---|--------------------------|---|-------------------------|---|-----------------------|------|
| | | | | | gemeinsamer Liste für alle Länder | Liste für ein Land | |
| | | | | | | Platz | Land |
| 15 | Gahler, Michael 1960 Legationsrat Erster Klasse | - | Hülshoffweg 7 65795 Hattersheim am Main | CDU | - | HE | 3 |
| 16 | Gebhardt, Evelyne 1954 MdEP, Übersetzerin | x | In den Gänsäckern 5 74673 Muldingen | SPD | 27 | - | - |
| 17 | Glante, Norbert 1952 MdEP, Dipl.-Ingenieur (FH) | x | Siegfriedstraße 5 14542 Werder (Havel) | SPD | 16 | - | - |
| 18 | Glase, Anne-Karin 1954 MdEP, Sozialarbeiterin | x | Am Wald 22a 16818 Wustrau-Alfriesack | CDU | - | BB | 1 |
| 19 | Goepel, Dr. Lutz 1942 Dipl.-Landwirt | x | Gartenstraße 12 04720 Mochau | CDU | - | SN | 3 |
| 20 | Görlach, Willi 1940 MdEP, Studienrat | x | Oberpforte 2 35510 Butzbach | SPD | 3 | - | - |
| 21 | Gomolka, Dr. Alfred 1942 MdEP, Dipl.-Geograph, Professor | x | Ahornweg 3 17493 Greifswald | CDU | - | MV | 1 |
| 22 | Gröner, Lieselotte 1954 MdEP | x | Parkstraße 15 91413 Neustadt a.d.Aisch | SPD | 17 | - | - |
| 23 | Hänsch, Dr. Klaus 1938 MdEP | x | Sperberweg 12 40699 Erkrath | SPD | 1 | - | - |
| 24 | Haug, Jutta 1951 MdEP | x | Rosenweg 2 45699 Herten | SPD | 29 | - | - |
| 25 | Hieronymi, Ruth 1947 Historikerin | - | Marienstraße 8 53225 Bonn | CDU | - | NW | 6 |
| 26 | Hoff, Magdalene 1940 MdEP, Bauingenieurin | x | Zur Höhe 72a 58091 Hagen | SPD | 2 | - | - |
| 27 | Jarzembowski, Dr. Georg 1947 MdEP, Regierungsdirektor a.D. | x | Klosterallee 60 20144 Hamburg | CDU | - | HH | 1 |
| 28 | Jeggle, Elisabeth 1947 Hauswirtschaftsmeisterin | - | Süßlochgasse 1 88400 Biberach an der Riß | CDU | - | BW | 4 |
| 29 | Jöns, Karin 1953 MdEP, Journalistin | x | Ostendorpstraße 29 28203 Bremen | SPD | 19 | - | - |

Noch: 4. Alphabetisches Verzeichnis der deutschen Abgeordneten des Europäischen Parlaments 1999 bis 2004

(Stand: 19.11.2003)

| Lfd. Nr. | Name Geburtsjahr Beruf oder Stand | Mitglied des 4. EP | Anschrift | Wahl- vor- schlag | Gewählt auf | | |
|-------------|---|--------------------------|---|-------------------------|---|-----------------------|------|
| | | | | | gemeinsamer Liste für alle Länder | Liste für ein Land | |
| | | | | | | Platz | Land |
| 30 | Junker, Karin 1940 MdEP, Journalistin | x | Feldstraße 82 40479 Düsseldorf | SPD | 4 | - | - |
| 31 | Kastler, Martin 1974 Redakteur | - | Penzendorfer Straße 15 91126 Schwabach | CSU | - | - | - |
| 32 | Kaufmann, Dr. Sylvia-Yvonne 1955 Japanologin | - | Roedernstraße 15a 13053 Berlin | PDS | 1 | - | - |
| 33 | Keppelhoff-Wiechert, Hedwig 1939 MdEP, Meisterin der ländlichen Hauswirtschaft | x | Coesfelder Straße 104 46342 Velen | CDU | - | NW | 2 |
| 34 | Keßler, Margot 1948 Dipl.-Indologin | - | Schulstraße 1 99752 Kehmstedt | SPD | 22 | - | - |
| 35 | Kindermann, Dr. Heinz 1942 Tierarzt | x | Jüteritzer Straße 13 17335 Strasburg (Uckermark) | SPD | 21 | - | - |
| 36 | Klamt, Ewa 1950 Fremdsprachendozentin | - | Heidgarten 41 38518 Gifhorn | CDU | - | NI | 5 |
| 37 | Klaß, Christa 1951 Meisterin der ländlichen Hauswirtschaft | x | Moselstraße 35 54518 Osann-Monzel | CDU | - | RP | 3 |
| 38 | Knolle, Karsten 1939 Industriekaufmann | - | Rathenaustraße 5 06484 Quedlinburg | CDU | - | ST | 2 |
| 39 | Koch, Dr. Dieter-Lebrecht 1953 MdEP, Architekt | x | Am Pappelgraben 24 99425 Weimar | CDU | - | TH | 2 |
| 40 | Konrad, Dr. Christoph 1957 MdEP, Geschäftsführer | x | Gabelsberger Straße 65 44789 Bochum | CDU | - | NW | 4 |
| 41 | Krehl, Constanze 1956 MdEP, Dipl.-Informatikerin | x | Siedlerweg 1 04448 Leipzig | SPD | 7 | - | - |
| 42 | Kreissl-Dörfler, Wolfgang 1950 MdEP, Landwirt | x | Amselweg 8 82538 Geretsried | GRÜNE ¹⁾ | 4 | - | - |
| 43 | Kuckelkorn, Wilfried 1943 MdEP, Installateur | x | Hohe Straße 83 50129 Bergheim | SPD | 8 | - | - |

¹⁾ Ab 2000 SPD.

Noch: 4. Alphabetisches Verzeichnis der deutschen Abgeordneten
des Europäischen Parlaments 1999 bis 2004

(Stand: 19.11.2003)

| Lfd. Nr. | Name Geburtsjahr Beruf oder Stand | Mitglied des 4. EP | Anschrift | Wahl- vor- schlag | Gewählt auf | | |
|-------------|---|--------------------------|---|-------------------------|---|-----------------------|------|
| | | | | | gemeinsamer Liste für alle Länder | Liste für ein Land | |
| | | | | | | Platz | Land |
| 44 | Kuhne, Helmut 1949 MdEP, wiss. Mitarbeiter | x | Akazienstraße 1 59505 Bad Sassendorf | SPD | 31 | - | - |
| 45 | Lange, Bernd 1955 MdEP, Studienrat a.D. | x | Uetzer Straße 23g 31303 Burgdorf | SPD | 28 | - | - |
| 46 | Langen, Dr. Werner 1949 MdEP, Staatsminister | x | Höllerweg 30 56332 Oberfell | CDU | - | RP | 1 |
| 47 | Langenhagen, Brigitte 1939 MdEP | x | Leuchtturmweg 5 27472 Cuxhafen | CDU | - | NI | 4 |
| 48 | Laschet, Armin 1961 Journalist | - | Am Römerhof 24b 52066 Aachen | CDU | - | NW | 8 |
| 49 | Lechner, Kurt 1942 Jurist und Volkswirt | - | Eschenweg 7 67661 Kaiserslautern | CDU | - | RP | 2 |
| 50 | Lehne, Klaus-Heiner 1957 MdEP, Rechtsanwalt | x | Benrodestraße 53 40597 Düsseldorf | CDU | - | NW | 7 |
| 51 | Leinen, Josef 1948 Rechtsanwalt | - | Am Rebenberg 14 66346 Püttlingen | SPD | 20 | - | - |
| 52 | Liese, Dr. Hans-Peter 1965 MdEP, Arzt | x | Rehweg 536 59872 Meschede | CDU | - | NW | 5 |
| 53 | Linkohr, Dr. Rolf 1941 MdEP, Dipl.-Physiker | x | Asangstraße 219a 70329 Stuttgart | SPD | 10 | - | - |
| 54 | Mann, Erika 1950 MdEP, Dipl.-Pädagogin | x | Klostergut Schachtenbeck 1 37581 Bad Gandersheim | SPD | 14 | - | - |
| 55 | Mann, Thomas 1946 MdEP, Kreativdirektor | x | Württembergischer Straße 11 65824 Schwalbach am Taunus | CDU | - | HE | 2 |
| 56 | Markov, Dr. Helmuth 1952 Ingenieur | - | Marwitzer Straße 62 16761 Hennigsdorf | PDS | 6 | - | - |
| 57 | Mayer, Franz Xaver 1938 MdEP, Dipl.-Ingenieur | x | Landauer Straße 9 94431 Pilsting | CSU | - | BY | 5 |
| 58 | Mayer, Dr. Dr. Hans-Peter 1944 Rechtsanwalt, Professor | - | Felix-Oberborbeck-Straße 15 49377 Vechta | CDU | - | NI | 3 |

Noch: 4. Alphabetisches Verzeichnis der deutschen Abgeordneten des Europäischen Parlaments 1999 bis 2004

(Stand: 19.11.2003)

| Lfd. Nr. | Name Geburtsjahr Beruf oder Stand | Mitglied des 4. EP | Anschrift | Wahl- vor- schlag | Gewählt auf | | |
|-------------|--|--------------------------|---|-------------------------|---|-----------------------|------|
| | | | | | gemeinsamer Liste für alle Länder | Liste für ein Land | |
| | | | | | | Platz | Land |
| 59 | Menrad, Winfried 1939 MdEP | x | Sudetenweg 55 74523 Schwäbisch Hall | CDU | – | BW | 5 |
| 60 | Modrow, Dr. Hans-Georg 1928 Politiker | – | Frankfurter Tor 6 10243 Berlin | PDS | 4 | – | – |
| 61 | Mombaur, Dr. Peter-Michael 1938 MdEP, Rechtsanwalt | x | Am Ideck 8 42781 Haan | CDU | – | NW | 9 |
| 62 | Müller, Rosemarie 1949 Bankkauffrau | – | Königsberger Straße 76 55268 Nieder-Olm | SPD | 32 | – | – |
| 63 | Nassauer, Hartmut 1942 MdEP, Rechtsanwalt | x | Wieselweg 5 34466 Wolfhagen | CDU | – | HE | 1 |
| 64 | Niebler, Dr. Angelika 1963 Rechtsanwältin | – | Primelstraße 9a 85591 Vaterstetten | CSU | – | BY | 3 |
| 65 | Pack, Doris 1942 MdEP, Rektorin | x | Bei der weiß Eich 1 66129 Saarbrücken | CDU | – | SL | 1 |
| 66 | Piecyk, Wilhelm 1948 MdEP, Studienleiter | x | Bischofsteicher Weg 11 23858 Reinfeld (Holstein) | SPD | 11 | – | – |
| 67 | Pöttering, Dr. Hans-Gert 1945 MdEP, Jurist, Professor | x | Sophienstraße 8 49186 Bad Iburg | CDU | – | NI | 1 |
| 68 | Posselt, Bernd 1956 MdEP, Journalist | x | Siegmund-Schacky-Straße 18c 80993 München | CSU | – | BY | 7 |
| 69 | Quisthoudt-Rowohl, Dr. Godelive 1947 MdEP, Chemikerin | x | Richard-Wagner-Straße 25 31141 Hildesheim | CDU | – | NI | 2 |
| 70 | Radwan, Alexander 1964 Rechtsanwalt | – | Valepper Straße 28 83700 Rottach-Egern | CSU | – | BY | 9 |
| 71 | Randzio-Plath, Christa 1940 MdEP, Juristin | x | Hadermanns Weg 23 22459 Hamburg | SPD | 5 | – | – |
| 72 | Rapkay, Bernhard 1951 MdEP | x | Kurler Straße 64a 44319 Dortmund | SPD | 23 | – | – |
| 73 | Roth-Behrendt, Dagmar 1953 MdEP, Juristin | x | Weinmeisterhornweg 39 13595 Berlin | SPD | 12 | – | – |

Noch: 4. Alphabetisches Verzeichnis der deutschen Abgeordneten des Europäischen Parlaments 1999 bis 2004

(Stand: 19.11.2003)

| Lfd. Nr. | Name Geburtsjahr Beruf oder Stand | Mitglied des 4. EP | Anschrift | Wahl- vor- schlag | Gewählt auf | | |
|-------------|---|--------------------------|--|-------------------------|---|-----------------------|------|
| | | | | | gemeinsamer Liste für alle Länder | Liste für ein Land | |
| | | | | | | Platz | Land |
| 74 | Rothe, Mechtild 1947 MdEP, Lehrerin | x | Karlstraße 5 33175 Bad Lippspringe | SPD | 9 | - | - |
| 75 | Rothley, Willi 1943 MdEP, Rechtsanwalt | x | Im Gothental 31 67806 Rockenhausen | SPD | 13 | - | - |
| 76 | Rühle, Heidemarie-Rose 1948 Psychologin | - | Römerstraße 13 70180 Stuttgart | GRÜNE | 1 | - | - |
| 77 | Sakellariou, Jannis 1939 MdEP, Dipl.-Ingenieur | x | Agnesstraße 56 80798 München | SPD | 26 | - | - |
| 78 | Schleicher, Ursula 1933 MdEP | x | Backofenstraße 6 63739 Aschaffenburg | CSU | - | BY | 2 |
| 79 | Schmid, Dr. Gerhard 1946 MdEP, Dipl.-Chemiker | x | Altdorfer Straße 13a 93049 Regensburg | SPD | 6 | - | - |
| 80 | Schmitt, Ingo 1957 Rechtsanwalt | - | Preußenallee 35 14052 Berlin | CDU | - | BE | 1 |
| 81 | Schnellhardt, Dr. Horst 1946 MdEP, Tierarzt | x | Untermühlenweg 18 38895 Langenstein | CDU | - | ST | 1 |
| 82 | Schröder, Ilka 1978 Studentin | - | Rausendorffweg 13 13503 Berlin | GRÜNE ¹⁾ | 5 | - | - |
| 83 | Schröder, Jürgen 1940 MdEP, Dipl.-Dolmetscher | x | Königsweg 5b 01326 Dresden | CDU | - | SN | 1 |
| 84 | Schroedter, Elisabeth 1959 MdEP, Umweltberaterin | x | Marienallee 7 14557 Langerwisch | GRÜNE | 7 | - | - |
| 85 | Schulz, Martin 1955 MdEP, Buchhändler | x | Dobacherstraße 15 52146 Würselen | SPD | 25 | - | - |
| 86 | Schwaiger, Dr. Konrad 1935 MdEP, Jurist | x | Flüßelweg 24a 76646 Bruchsal | CDU | - | BW | 6 |
| 87 | Sommer, Dr. Renate 1958 Dipl.-Agraringenieurin | - | Bochumer Straße 149 44625 Herne | CDU | - | NW | 11 |

¹⁾ Ab 2001 Parteilos.

Noch: 4. Alphabetisches Verzeichnis der deutschen Abgeordneten des Europäischen Parlaments 1999 bis 2004

(Stand: 19.11.2003)

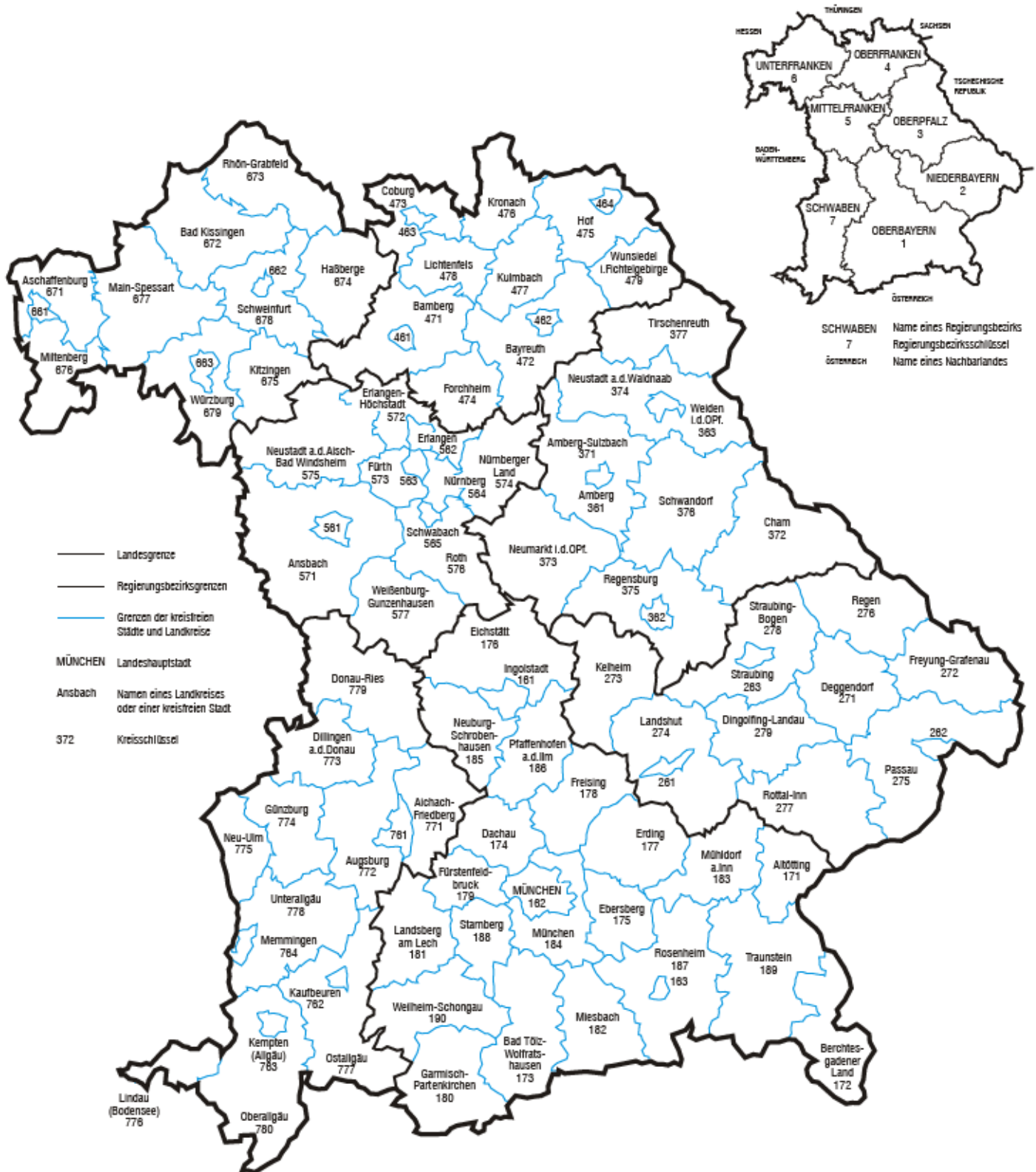
| Lfd. Nr. | Name Geburtsjahr Beruf oder Stand | Mitglied des 4. EP | Anschrift | Wahl- vor- schlag | Gewählt auf | | |
|-------------|---|--------------------------|---|-------------------------|---|-----------------------|------|
| | | | | | gemeinsamer Liste für alle Länder | Liste für ein Land | |
| | | | | | | Platz | Land |
| 88 | Stauner, Dr. Gabriele 1948 Leitende Ministerialrätin | - | Wiesenstraße 17 82515 Wolfratshausen | CSU | - | BY | 10 |
| 89 | Stockmann, Ulrich 1951 MdEP, Dipl.-Ingenieur | x | Friedrich-Nietzsche-Straße 2 06628 Bad Kösen | SPD | 18 | - | - |
| 90 | Theato, Diemut 1937 MdEP, Dipl.-Übersetzerin | x | Wiesenweg 21 69151 Neckargemünd | CDU | - | BW | 2 |
| 91 | Uca, Feleknas 1976 Arzthelferin | - | Bultstraße 42 29221 Celle | PDS | 5 | - | - |
| 92 | Walter, Ralf 1958 MdEP, Dipl.-Sozialarbeiter | x | Bergstraße 13 56812 Cochem | SPD | 33 | - | - |
| 93 | Weiler, Barbara 1946 MdEP, Kaufmännische Angestellte | x | Arndtstraße 7 36093 Künzell | SPD | 24 | - | - |
| 94 | Wenzel-Perillo, Brigitte 1949 Tierärztin | x | Ernst-Thälmann-Straße 41 04460 Kitzten | CDU | - | SN | - |
| 95 | Wieland, Rainer 1957 MdEP, Rechtsanwalt | x | Bopserwaldstraße 4/1 70839 Gerlingen | CDU | - | BW | 1 |
| 96 | Wogau von, Dr. Karl 1941 MdEP, Rechtsanwalt | x | Schlossbuck 2 79112 Freiburg im Breisgau | CDU | - | BW | 3 |
| 97 | Wuermeling, Dr. Joachim 1960 Ministerialrat | - | Schöne Aussicht 14 95448 Bayreuth | CSU | - | BY | 8 |
| 98 | Zimmerling, Prof. Dr. Jürgen 1952 Rechtsanwalt | - | Ostpreußenstraße 56 45259 Essen | CDU | - | NW | 10 |
| 99 | Zissener, Sabine 1970 Arzthelferin | - | Schulstraße 5 57580 Gebhardshain | CDU | - | RP | 4 |

Schaubilder



Europawahl in Bayern am 13. Juni 2004

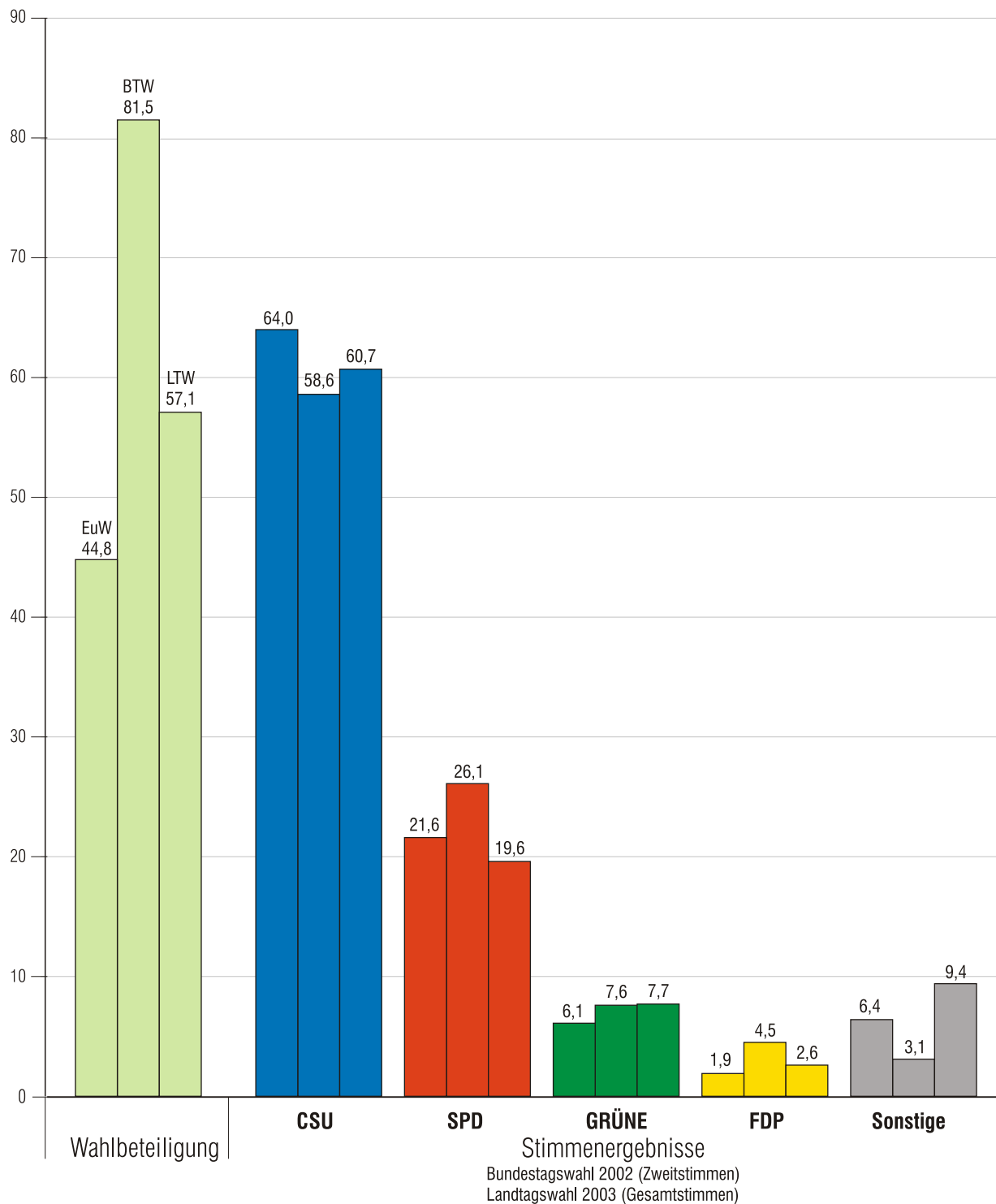
Kreisfreie Städte und Landkreise



Europawahl in Bayern am 13. Juni 2004

2. Wahlbeteiligung und Stimmenergebnisse bei der Europawahl 1999, der Bundestagswahl 2002 und der Landtagswahl 2003 in Bayern

in Prozent



Veröffentlichungen zur Europawahl in Bayern am 13. Juni 2004

| Kennziffer | Titel | Erscheinungstermin |
|-------------|---|-------------------------------|
| B VII 5-A-Z | Die Europawahl von A bis Z | ca. Februar 2004 |
| B VII 5-0 | Vergleichszahlen, Abgeordnete | ca. Februar 2004 |
| B VII 5-1.1 | Terminkalender | ca. Februar 2004 |
| B VII 5-1.2 | Wahlleiter | ca. Februar 2004 |
| B VII 5-2 | Wahlvorschläge, Bewerber | ca. Mai 2004 |
| B VII 5-3 | Vorläufiges Ergebnis | Montag, 14. Juni 2004 |
| B VII 5-4 | Endgültiges Ergebnis | ca. 2 Wochen nach dem Wahltag |
| B VII 5-4/G | Endgültiges Ergebnis Regionalergebnisse | ca. September 2004 |
| B VII 5-4/Z | Europawahlen in Bayern 1979 bis 2004 | ca. Juli 2004 |
| B VII 5-4/T | Endgültiges Ergebnis Text - Tabellen- Schaubilder | ca. Dezember 2004 |
| B VII 5-5 | Repräsentative Wahlstatistik | ca. August 2004 |

Bestellungen

Sämtliche Veröffentlichungen können bei der Verkaufsstelle des Bayerischen Landesamts für Statistik und Datenverarbeitung, Neuhauser Str. 8, 80331 München bezogen werden.
E-Mail: vertrieb@statistik.bayern.de
Fax: 089 2119-457

Internet

Unter <http://www.wahlen.bayern.de> finden Sie umfangreiche Informationen zu Wahlen in Bayern.